

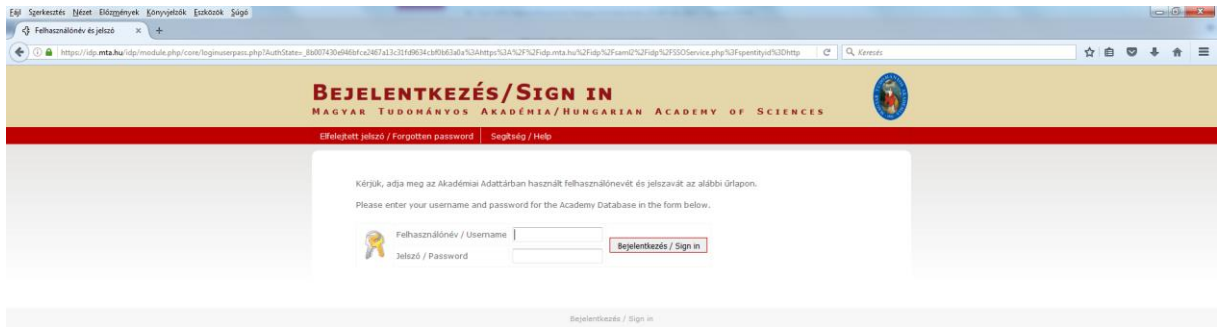
ÚTMUTATÓ

A KÉTOLDALÚ EGYEZMÉNYEK ALAPJÁN EGYSZERI UTAZÁSOKHOZ NYÚJTOTT MOBILITÁSI TÁMOGATÁS MEGPÁLYÁZÁSÁHOZ

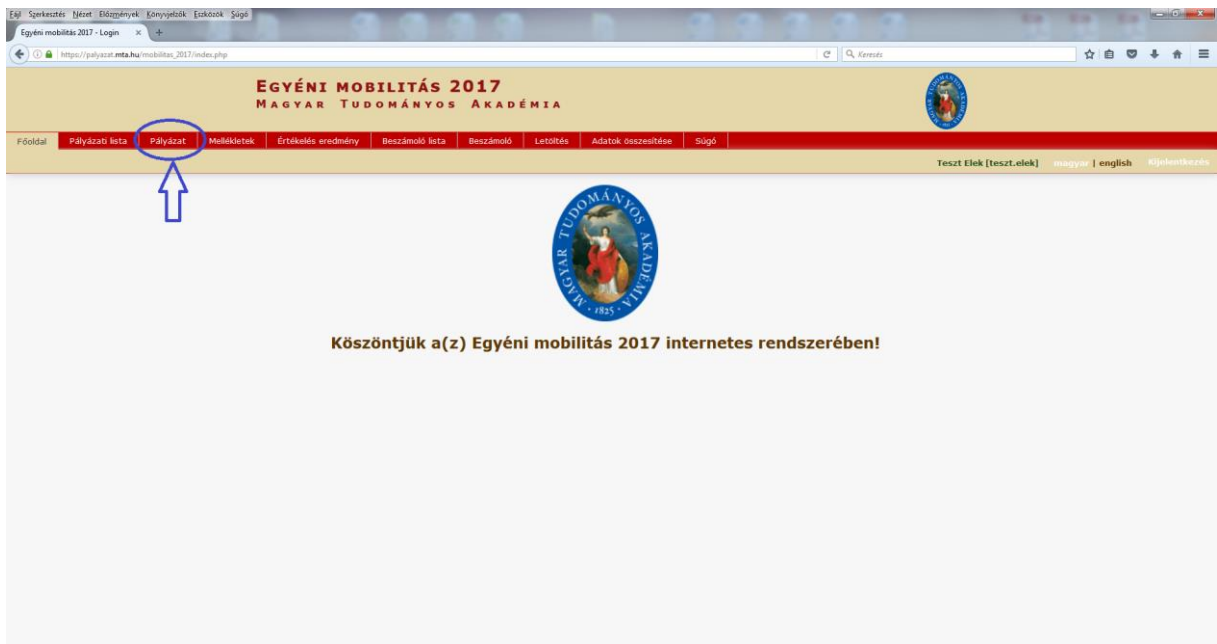
Az MTA kétoldalú együttműködési megállapodásai keretében megpályázható mobilitási támogatásokra 2014-től elektronikus felületen lehet pályázni. A pályázat weboldalára (https://palyazat.mta.hu/mobilitas_2017/) az Akadémiai Adattárban (AAT) való regisztrációt követően lehet belépni. Amennyiben Ön nem rendelkezik regisztrációval az AAT-ben, kövesse az „Útmutató az AAT-be való regisztrációhoz” című segédletet. Amennyiben rendelkezik regisztrációval az AAT-ben, de elfelejtette jelszavát, a <https://aat.mta.hu> oldalon tud új jelszót igényelni. Ha nem biztos benne, hogy rendelkezik regisztrációval az AAT-ben, kérjük, forduljon a Szervezési Titkárság munkatársához (Rácz Balázs racz.balazs@titkarsag.mta.hu, 06 1 411 6235).

A pályázat benyújtása a https://palyazat.mta.hu/mobilitas_2017/ weboldalon található mezők kitöltésével, valamint a pályázati kiírásban előírt melléleteknek az oldalra való feltöltésével történik.

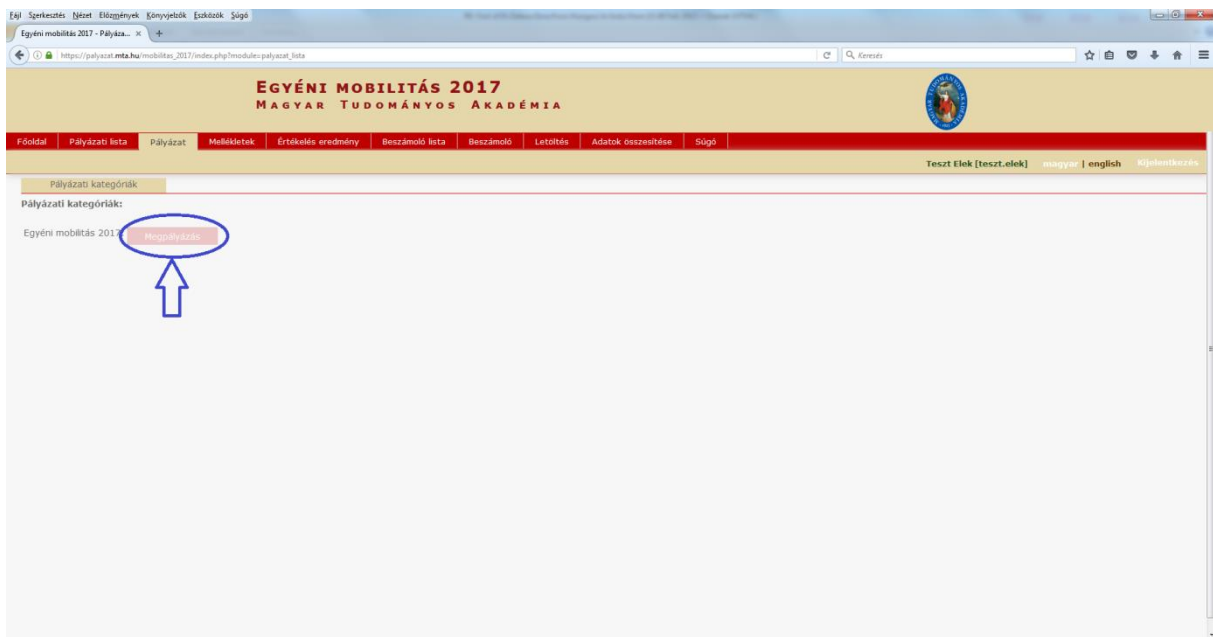




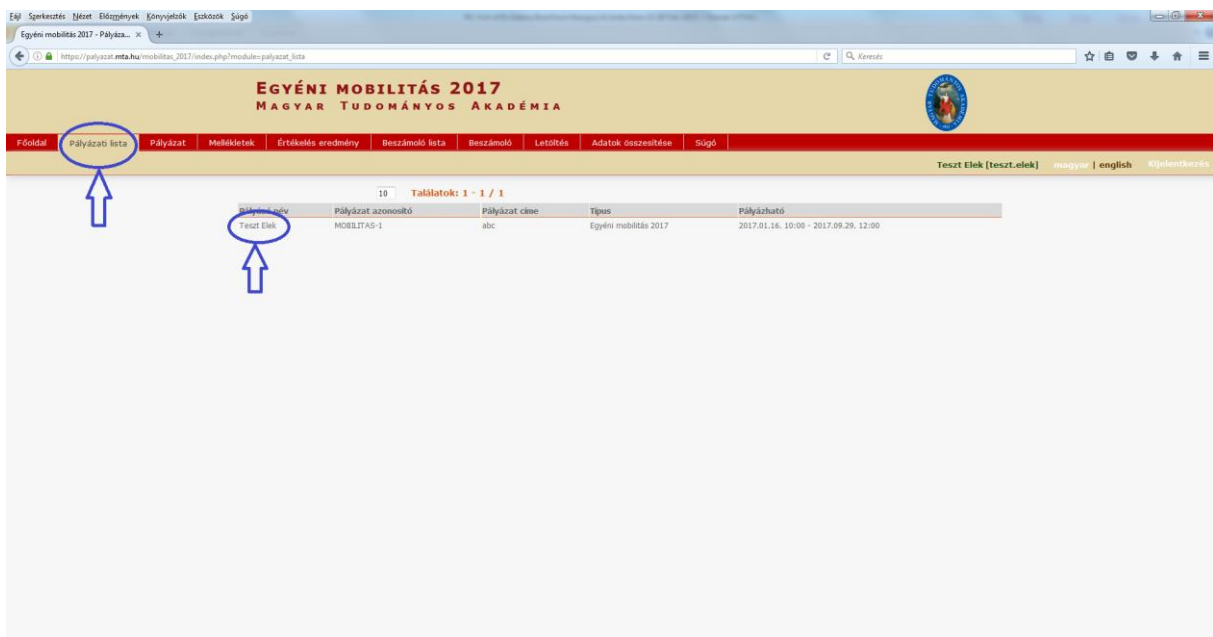
A bejelentkezés után kérjük a „**Pályázat**” menügombra kattintson:



A pályázat feltöltését a „**Megpályázás**” gombra kattintva tudja megkezdeni:



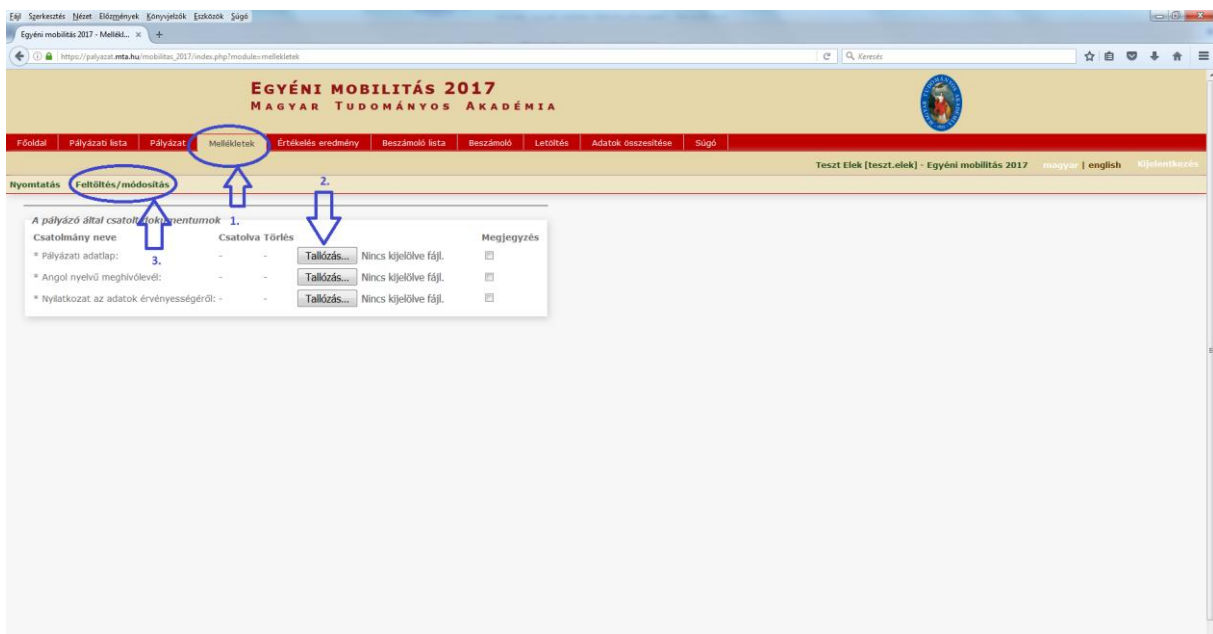
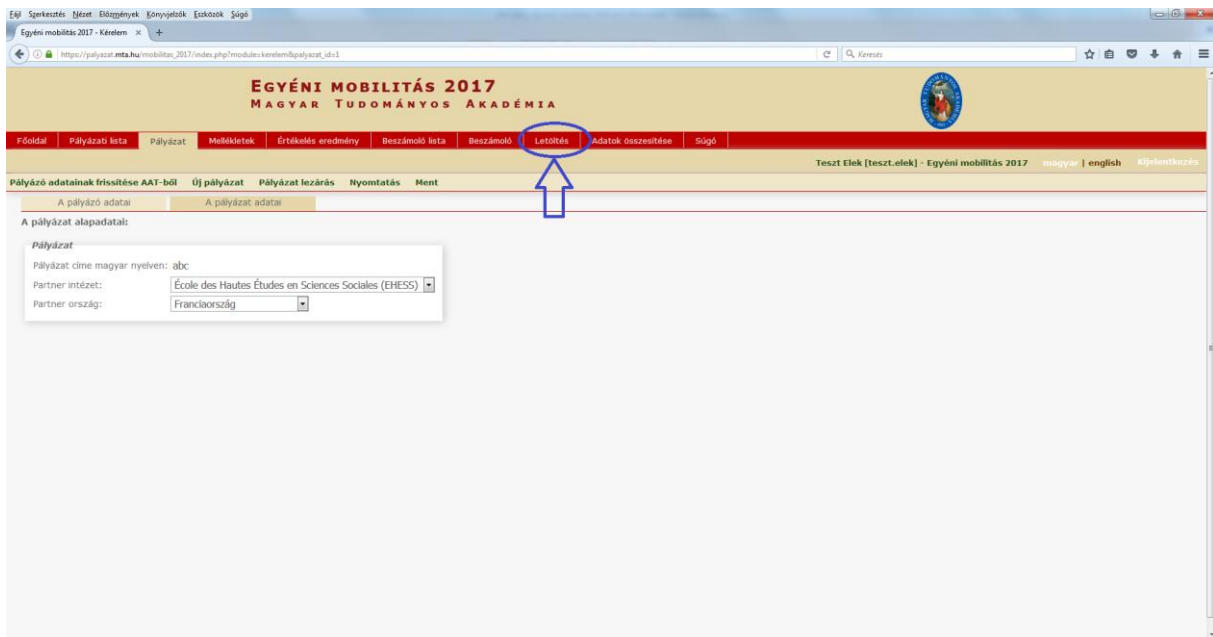
A menüsorban található „**Pályázati lista**” menüpontra kattintva megjelenő listán a pályázó nevét kell kiválasztani:



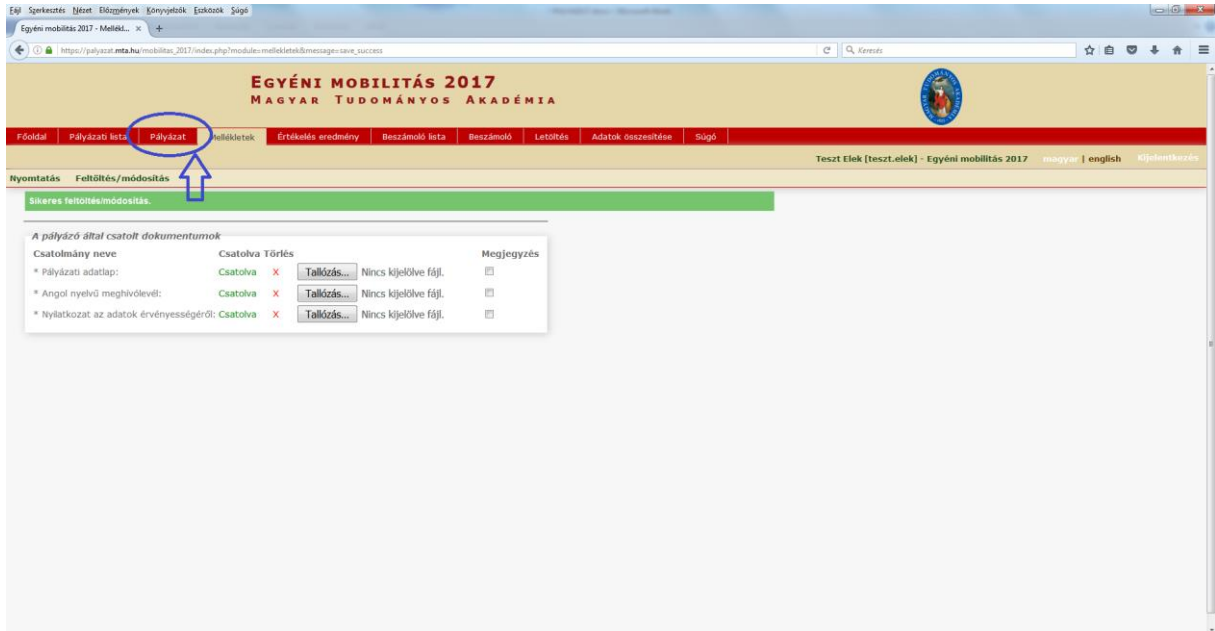
Bizonyos adatok kitöltése és a mellékletek feltöltése kötelező, ezek hiányában a pályázat lezárása sikertelen lesz, és a rendszer jelzi, hogy hol van hiányosság.

A pályázati dokumentáció feltöltése:

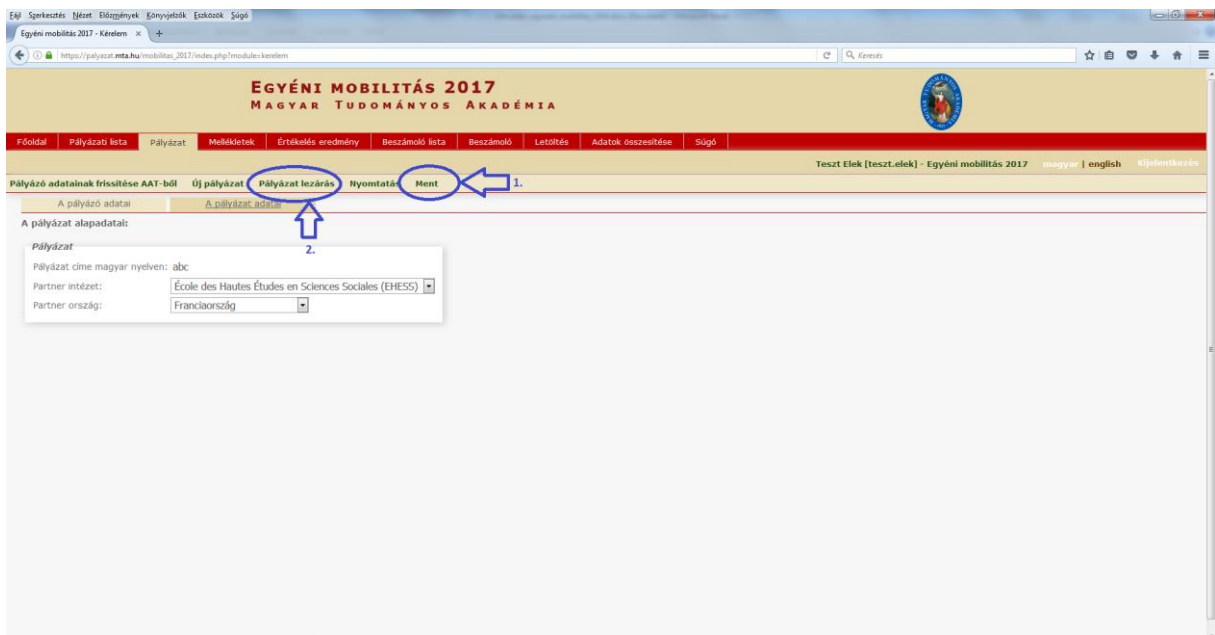
1. A **pályázati adatlap** a főmenüben található „**Letöltés**” menüpontból tölthető le. Kitöltés után a formanyomtatványt a „**Mellékletek**” menüpontba kell feltölteni PDF formátumban.
2. A meghívó fél aláírásával ellátott **angol nyelvű meghívólevelet** szintén a „**Mellékletek**” menüpontba kell feltölteni PDF formátumban.
3. A pályázat érvényességéhez szükséges „**Nyilatkozat az adatok érvényességéről**” című dokumentumot a főmenü „**Letöltés**” menüpontjában találja. A szükséges aláírásokkal ellátott sablont PDF formátumban a „**Mellékletek**” menüpont alá kell feltölteni.

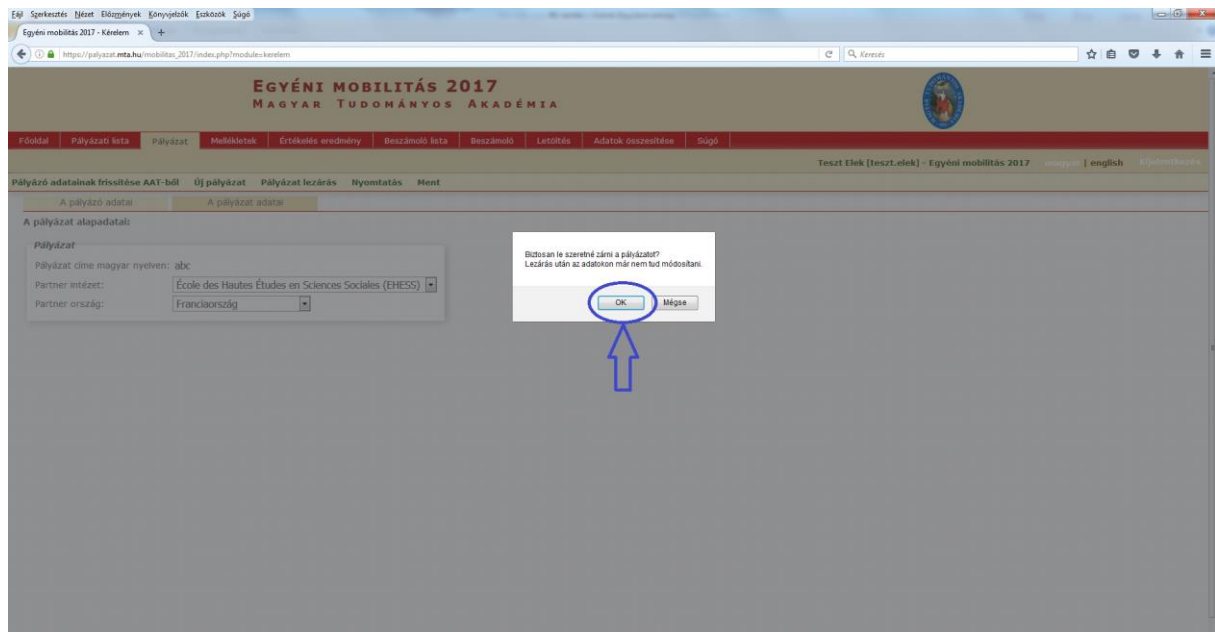


Az egyes lépések közben és után is érdemes a felső menüsorban található „**Ment**”-re kattintani. A pályázat feltöltése bármikor megszakítható, és a weboldalról való kilépés után egy későbbi időpontban történő újbóli belépéskor folytatható. Újbóli belépéskor a megkezdett pályázat a „Pályázati lista” menü alatt a pályázó nevére kattintva nyitható meg és folytatható a feltöltés.



A pályázat benyújtása a pályázat lezárásával történik.





A pályázati anyag feltöltésének lezárása után a feltöltött adatok már nem módosíthatóak.

További információért forduljon az MTA Titkársága Nemzetközi Kapcsolatok Főosztálya munkatársaikhoz vagy kérdését elküldheti a mobilitas@titkarsag.mta.hu email-címre.