

ÚTMUTATÓ

A KÉTOLDALÚ EGYEZMÉNYEK ALAPJÁN EGYSZERI UTAZÁSOKHOZ NYÚJTOTT MOBILITÁSI TÁMOGATÁS MEGPÁLYÁZÁSÁHOZ

Az MTA kétoldalú együttműködési megállapodásai keretében megpályázható mobilitási támogatásokra 2014-től elektronikus felületen lehet pályázni. A pályázat weboldalára (https://palyazat.mta.hu/mobilitas_2019/) az Akadémiai Adattárban (AAT) való regisztrációt követően lehet belépni. Amennyiben Ön nem rendelkezik regisztrációval az AAT-ben, kövesse az „Útmutató az AAT-be való regisztrációhoz” című segédletet. Amennyiben rendelkezik regisztrációval az AAT-ben, de elfelejtette jelszavát, a <https://aat.mta.hu> oldalon tud új jelszót igényelni. Ha nem biztos benne, hogy rendelkezik regisztrációval az AAT-ben, kérjük, forduljon a Szervezési Titkárság munkatársához (Rácz Balázs racz.balazs@titkarsag.mta.hu, 06 1 411 6235).

A pályázat benyújtása a https://palyazat.mta.hu/mobilitas_2019/ weboldalon található mezők kitöltésével, valamint a pályázati kiírásban előírt melléleteknek az oldalra való feltöltésével történik.

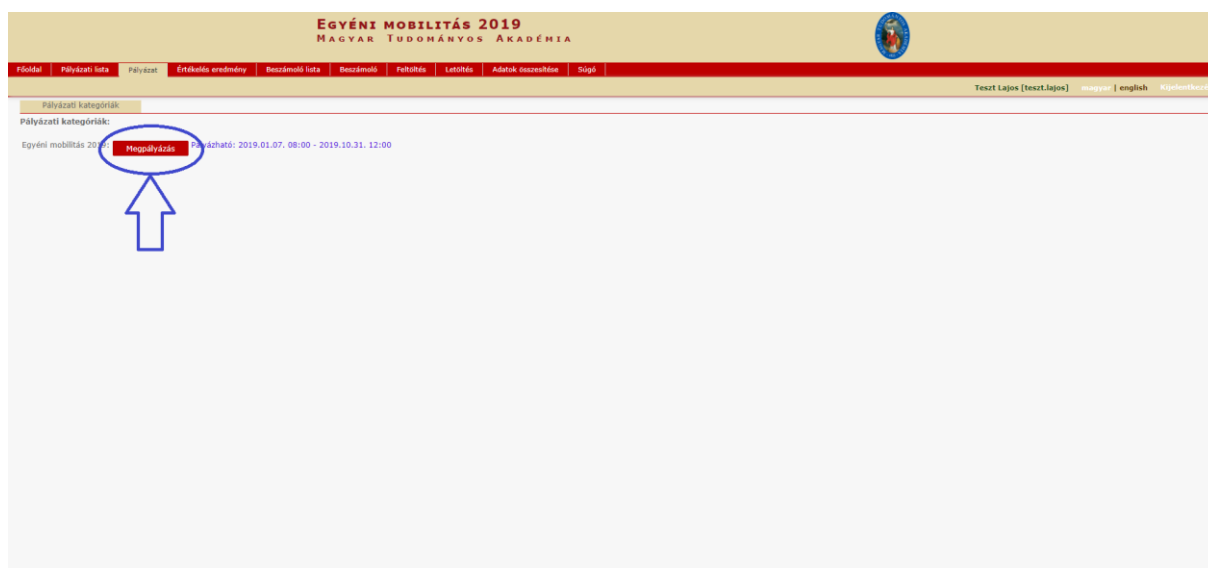
The screenshot shows the top part of the website. The header is gold with the text 'EGYÉNI MOBILITÁS 2019 PÁLYÁZATI RENDSZER' and the Magyar Tudományos Akadémia logo. Below the header is a red navigation bar with links: 'Bejelentkezés az Egyéni mobilitás 2019 pályázati rendszerbe', 'Elfelejtett jelszó', and 'Pályázatok'. The main content area is white and contains a central message box with the text: 'Üdvözöljük a Magyar Tudományos Akadémia Egyéni mobilitás 2019 pályázati rendszerében!'.

The screenshot shows the login section of the website. The header is gold with the text 'BEJELENTKEZÉS / SIGN IN' and the Magyar Tudományos Akadémia logo. Below the header is a red navigation bar with links: 'Elfelejtett jelszó / Forgotten password' and 'Segítség / Help'. The main content area is white and contains a login form with the text: 'Kérjük, adja meg az Akadémiai Adattárban használt felhasználónevét és jelszavát az alábbi űrlapon. Please enter your username and password for the Academy Database in the form below.' The form has two input fields: 'Felhasználónév / Username' and 'Jelszó / Password', and a 'Bejelentkezés / Sign in' button.

A bejelentkezés után kérjük a „**Pályázat**” menügombra kattintson:



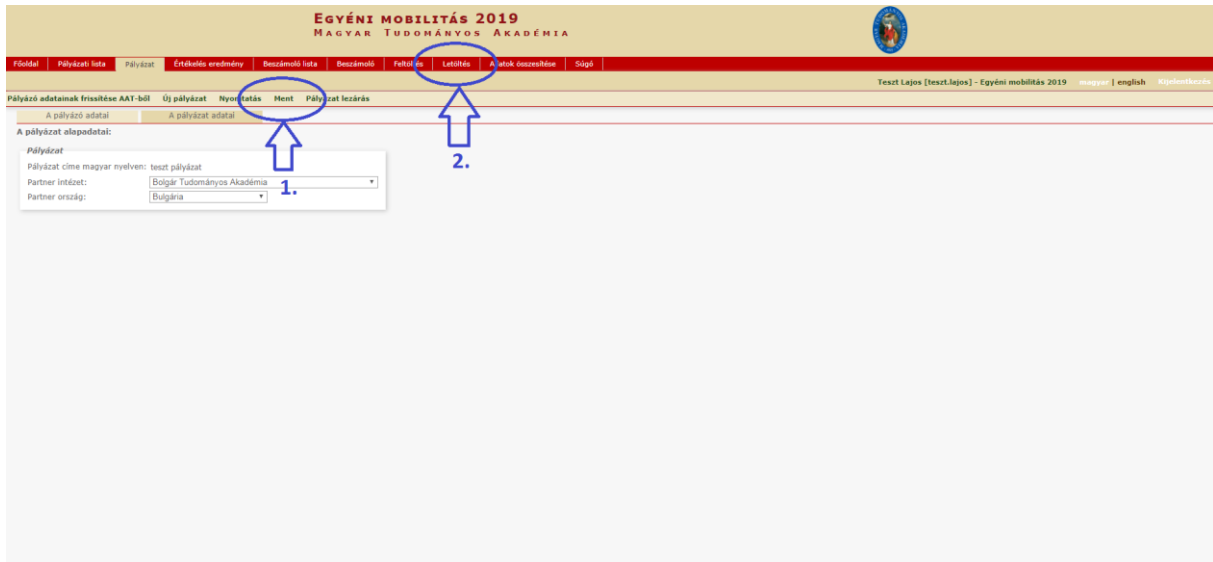
A pályázat feltöltését a „**Megpályázás**” gombra kattintva tudja megkezdeni:



Bizonyos adatok kitöltése és a melléletek feltöltése kötelező, ezek hiányában a pályázat lezárása sikertelen lesz, és a rendszer jelzi, hogy hol van hiányosság.

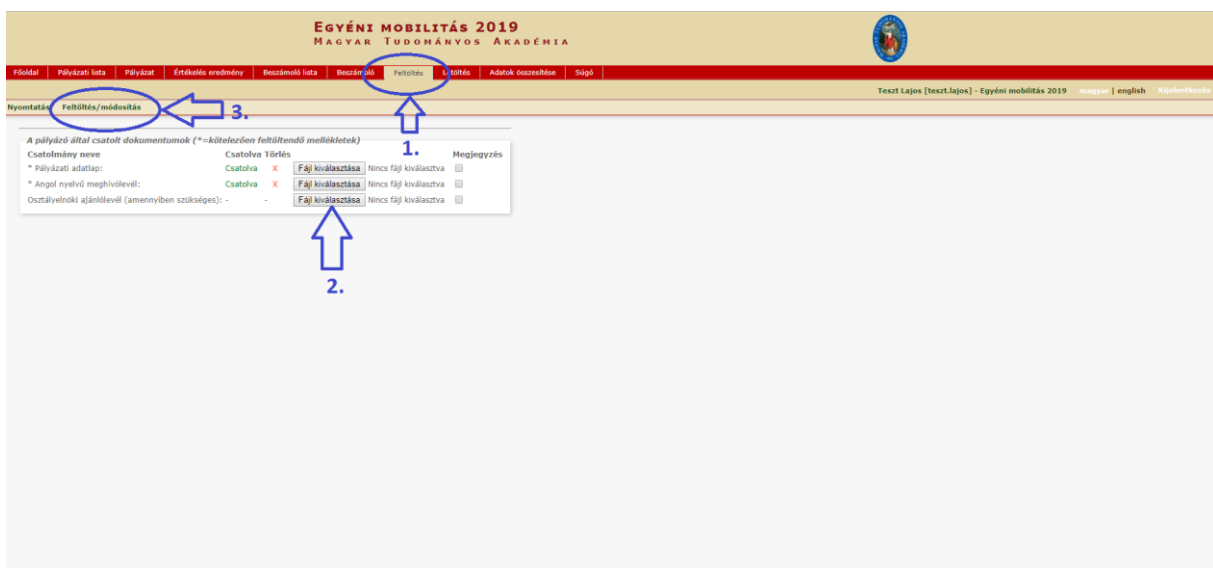
A pályázati dokumentáció feltöltése:

1. A **pályázati adatlap** a főmenüben található „**Letöltés**” menüpontból tölthető le. Kitöltés után a formanyomtatványt a „**Feltöltés**” menüpontba kell feltölteni PDF formátumban.

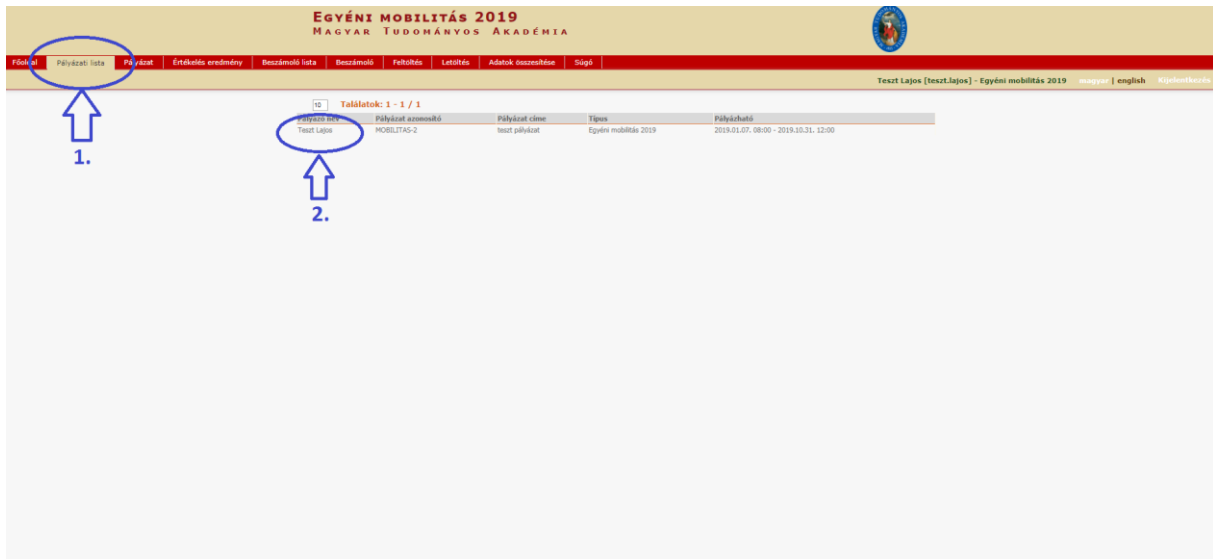


2. A meghívó fél aláírásával ellátott **angol nyelvű meghívólevelet** szintén a „**Feltöltés**” menüpontba kell feltölteni PDF formátumban.

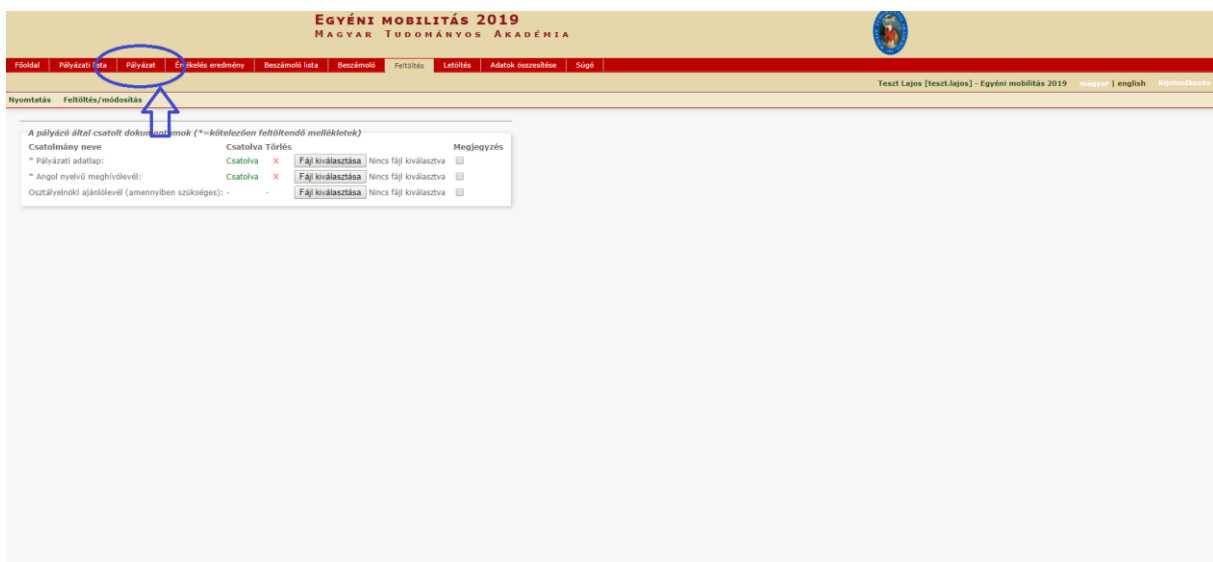
3. Osztályelnöki ajánlólevél (amennyiben szükséges - az MTA kutatóhálózat alkalmazásában nem álló köztestületi tagok esetében a pályázó tudományterületének megfelelő tudományos osztály elnöke által aláírt ajánlólevél)

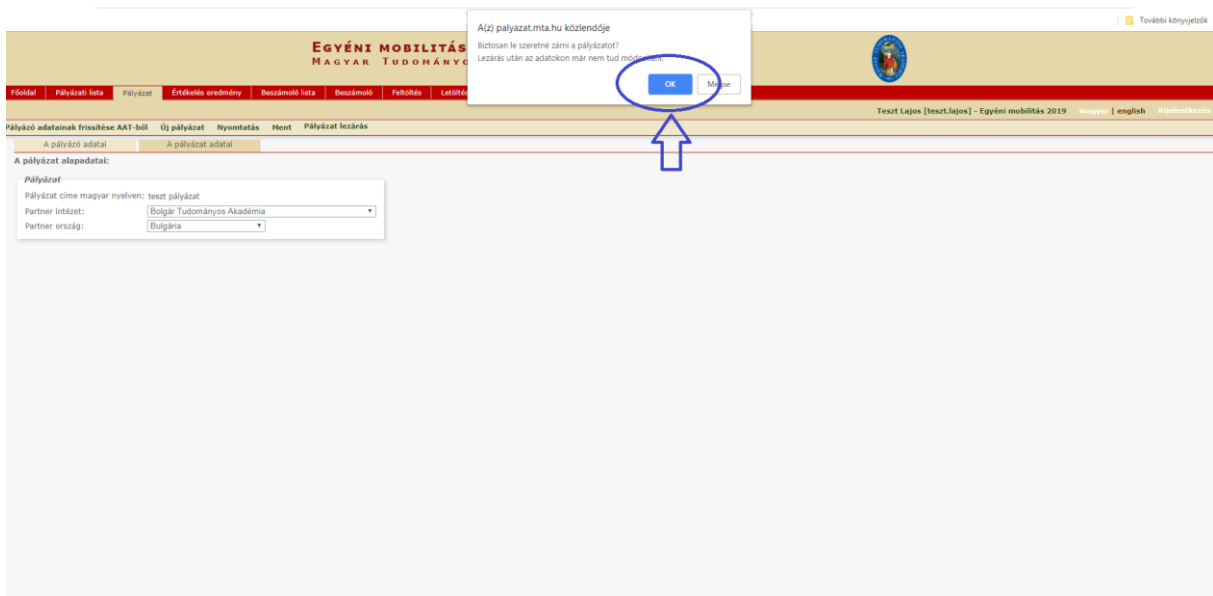
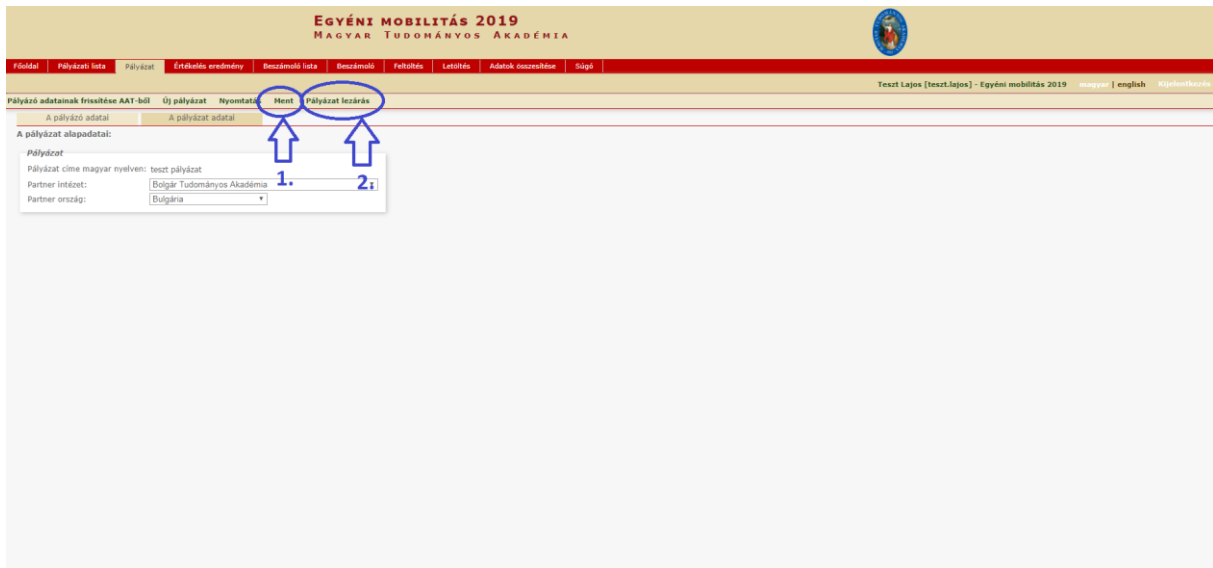


Az egyes lépések közben és után is érdemes a felső menüsorban található „**Ment**”-re kattintani. A pályázat feltöltése bármikor megszakítható, és a weboldalról való kilépés után egy későbbi időpontban történő újbóli belépéskor folytatható. Újbóli belépéskor a megkezdett pályázat a „Pályázati lista” menü alatt a pályázó nevére kattintva nyitható meg és folytatható a feltöltés.



A pályázat benyújtása a pályázat lezárásával történik.





A pályázati anyag feltöltésének lezárása után a feltöltött adatok már nem módosíthatóak.

További információért forduljon az MTA Titkársága Nemzetközi Kapcsolatok Főosztálya munkatársaihoz vagy kérdését elküldheti a mobilitas@titkarsag.mta.hu email-címre.