

Technikai segédlet a Délvidékért elektronikus pályázati rendszer felhasználói részére

A Délvidékért Ösztöndíj Pályázat benyújtása a https://palyazat.mta.hu/delvidekert_2019_tavaszi/ weboldalon mezők kitöltésével, illetve mellékek feltöltésével történik. Bizonyos adatok kitöltése és a mellékek feltöltése kötelező, ezek hiányában a pályázat lezárása sikertelen lesz. Sikertelen lezárás esetén a rendszer jelzi, hogy hol van hiányosság.

Azok a pályázók, akik még nem szerepelnek az Akadémiai Adattárban (AAT), a következő weboldalon regisztrálhatnak az „Új pályázói regisztráció” gombra kattintva: <https://aat.mta.hu/aat/Registration/Application>. A legördülő menüben az „Délvidékért Ösztöndíj Pályázat”-ra kell kattintani. Az Akadémiai Adattárban a személyes adatok és az önéletrajz feltöltését a pályázati kiírás 1. számú melléke segíti.

A pályázat feltöltésének módját az alábbi lépésenkénti útmutató tartalmazza.

Az egyes lépések közben és után is érdemes a felső menüsorban található „Mentés” gombra kattintani. A pályázat feltöltése bármikor megszakítható, és a weboldalról történő kilépés után egy későbbi időpontban történő belépéskor folytatható. Újbóli belépéskor a megkezdett pályázat a „Pályázati lista” menü alatt a pályázó nevére kattintva nyitható meg és folytatható a feltöltés.

A Délvidékért elektronikus pályázati rendszer fontosabb menüpontjai:

1. *A Pályázó adatai* (a „Pályázat” főmenü alatt): ezeket az adatokat a pályázati rendszer a pályázó AAT-ben szereplő adatlapjáról veszi át, módosításukra csak az AAT-ben van lehetőség a <https://aat.mta.hu/aat> weboldalon. Emiatt szükséges az itt szereplő adatokat az AAT-ben frissíteni. Frissítés után az új adatokat az AAT adminisztrátorának jóvá kell hagyni, ezért a pályázati weboldalon csak 1-2 munkanapon belül jelennek meg a frissített adatok. A pályázat többi adatának kitöltése és a melléklet feltöltése ettől függetlenül folytatható.
2. *A Pályázat adatai* (a „Pályázat” főmenü alatt): ezeket az adatokat a pályázónak kell kitölteni a pályázati weboldalon.
3. *Mellékek* (a „Mellékek” főmenü alatt): a pályázat mellékeit PDF formátumban lehetséges a „Mellékek” menübe feltölteni. A mellékek közül egyedül a kutatási tervnek vannak formai megkööttségei, ezért a kutatási tervet a „Letöltés” menüben található sablonban kérjük elkészíteni.

A pályázatot 2019. március 29. (péntek) 14 óráig le kell zárni. Lezárás után a feltöltött adatok már nem módosíthatók.

A Délvidékért pályázat kitöltésével kapcsolatos további információért forduljon az MTA Határon Túli Magyarok Titkárságához a delvidekert@titkarsag.mta.hu e-mail címen vagy a +36 1 411 6196-os telefonszámon.

1. Bejelentkezés a https://palyazat.mta.hu/delvidekert_2019_tavasz/ weboldalra

Kattintson a “Bejelentkezés a Délvidékért pályázati rendszerbe” felírra.



2. Írja be az Akadémiai Adattárhoz (AAT) használt felhasználónevét és jelszavát, majd kattintson a „Bejelentkezés” gombra.

Felhasználónév és jelszó - Internet Explorer

https://idp.mta.hu/idp/module.php/core/loginuserpass.php? Felhasználónév és jelszó

Fájl Szerkesztés Nézet Kedvencek Eszközök Súlyó

Irodaszer rendelés Magya... Javasolt helyek Web Slice Gallery


BEJELENTKEZÉS / SIGN IN

MAGYAR TUDOMÁNYOS AKADÉMIA / HUNGARIAN ACADEMY OF SCIENCES

[Elfelejtett jelszó / Forgotten password](#) [Segítség / Help](#)

Kérjük, adja meg az Akadémiai Adattárban használt felhasználónevét és jelszavát az alábbi űrlapon.

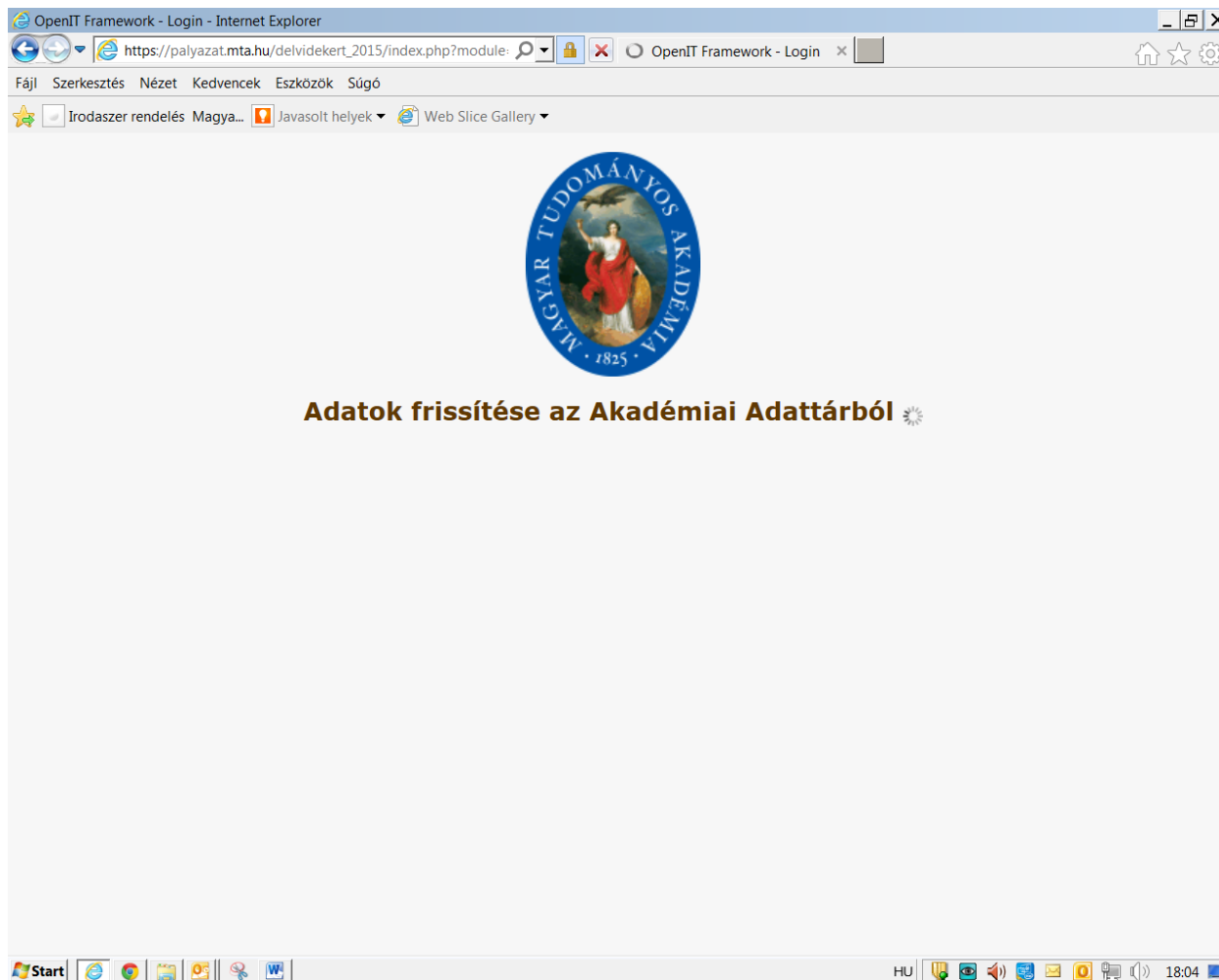
Please enter your username and password for the Academy Database in the form below.

	Felhasználónév / Username	<input type="text" value="TesztElek2015"/>	<input type="button" value="Bejelentkezés / Sign in"/>
	Jelszó / Password	<input type="password" value="....."/>	

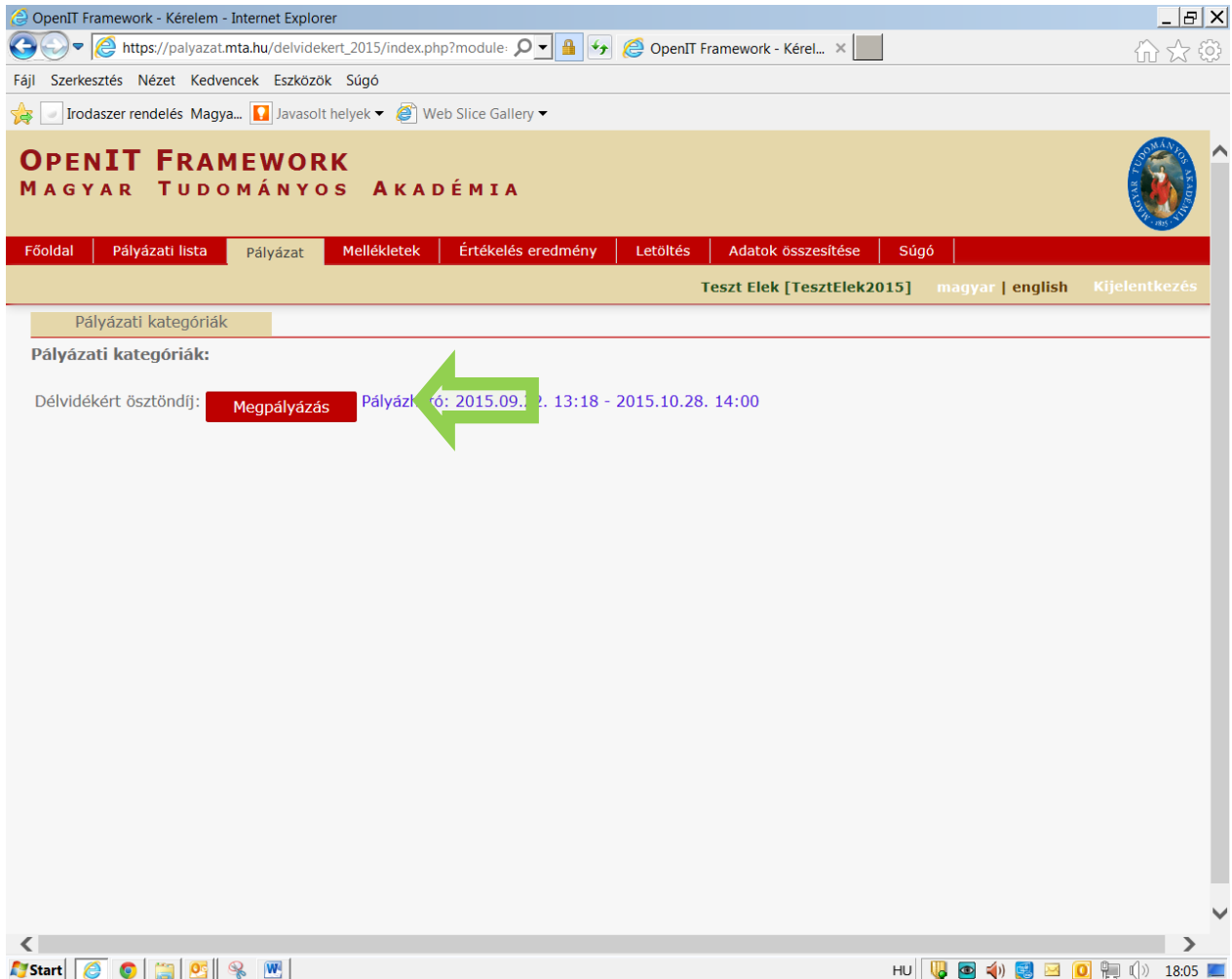
Bejelentkezés / Sign in

Start | HU | 18:03

3. Minden új belépésnél a pályázati weboldalon a „A pályázó adatai” almenüben található adatok az AAT-ból automatikusan frissülnek.



4. A „Pályázat” menüben kattintson a „Meggpályázás” gombra.



5. Kattintson „A pályázó adatai” almenüre, amely már tartalmazza a pályázathoz szükséges adatait, amennyiben azokat az AAT-ben már rögzítette, illetve frissítette.

A piros kerettel jelölt, kötelezően kitöltendő mezők az AAT-ben nincsenek kitöltve, ezeket a <https://aat.mta.hu> weboldalon töltheti ki.

The screenshot shows the OpenIT Framework web application interface. The browser window title is "OpenIT Framework - Kérelem - Internet Explorer". The address bar shows the URL "https://palyazat.mta.hu/delvidekert_2015/index.php". The page header includes the logo of the Magyar Tudományos Akadémia (Hungarian Academy of Sciences) and the text "OPENIT FRAMEWORK MAGYAR TUDOMÁNYOS AKADÉMIA". The navigation menu includes "Főoldal", "Pályázati lista", "Pályázat", "Mellékletek", "Értékelés eredmény", "Letöltés", "Adatok összesítése", "Súgó", and "Kijelentkezés". The user profile is for "Teszt Elek [TesztElek2015]" in "magyar" language. The main content area shows the "A pályázó adatai" section with the following details:

- Alapadatok**
Hivatalos név: Teszt Elek
- Születési adatok**
Dátum: 1990.09.09.
Hely: Szabadka
Ország: Szerbia
- Levelezési cím**
Ország: Szerbia
Irányítószám: 24000
Település: Szabadka
Utca: Ulica 123
Telefon: +381 12 3456789
Elsődleges email: delvidekert@titkarsag.mta.hu
- Munkahely**
Neve országa nyelvén: Univerzitet u Novom Sadu

A green arrow points to the "A pályázó adatai" menu item in the navigation bar.

6. Kattintson „A pályázat adatai” almenüre és töltsse ki a kért adatokat a jelenleg benyújtandó pályázatára vonatkozóan.

Az első mentéshez szükséges minimum adatok: a pályázat címe magyar és angol nyelven. Javasoljuk, hogy kattintson a „Mentés” gombra az egyes mezők kitöltése után, nehogy elveszenek a már rögzített adatok.

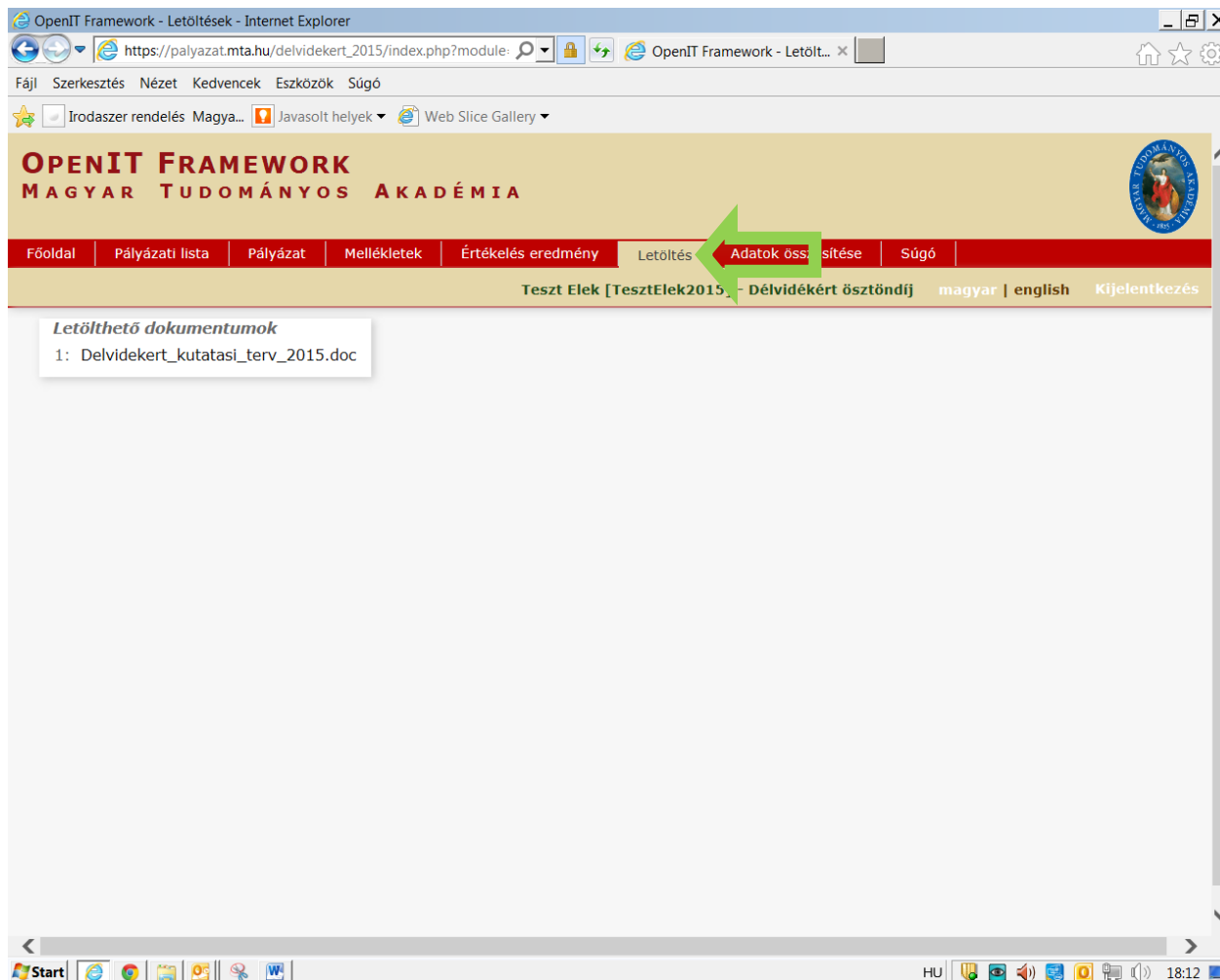
A bevitt adatok mentése és kilépés után a pályázat feltöltése újbóli belépéssel bármikor folytatható. A rögzített adatok a pályázat lezárásáig módosíthatók.

The screenshot shows the OpenIT Framework web application interface. The browser window title is 'OpenIT Framework - Kérelm - Internet Explorer'. The URL is 'https://palyazat.mta.hu/delvidekert_2015/index.php?module:'. The page header includes the logo of the Magyar Tudományos Akadémia (Hungarian Academy of Sciences) and the text 'OPENIT FRAMEWORK MAGYAR TUDOMÁNYOS AKADÉMIA'. The navigation menu includes 'Főoldal', 'Pályázati lista', 'Pályázat', 'Mellékletek', 'Értékelés eredmény', 'Letöltés', 'Adatok összesítése', 'Súgó', and 'Kijelentkezés'. The main content area shows a success message 'Sikeres adatbevétel' and a navigation menu with 'Pályázó adatainak frissítése AAT-ből', 'Új pályázat', 'Pályázat lezárás', 'Nyomtatás', and 'Ment'. The 'A pályázat adatai' section is highlighted with a green arrow. The form contains the following fields:

Pályázat
Pályázati munkaterv címe: Cím
Szakterület: nyelvtudomány
Meggályázott időtartam: 2 hónap
Tervezett munka kezdete: 2016.02.01.
A kutatás helyszíne: Budapest

Befogadó intézmény
Befogadó intézmény neve: MTA Nyelvtudományi Intézet
Befogadó intézmény címe: 1068 Budapest, Benczúr utca 33.
Szakmai partner:
Név: Teszt Aranka
MTA ID: 10045935

7. A pályázat egyik mellékleteként feltöltendő kutatási tervet „Letöltés” menüben található Word formátumú sablonban kell elkészíteni. A sablon kitöltése után kérjük a dokumentumot PDF formátumban elmenteni.



The screenshot shows a web browser window displaying the OpenIT Framework website. The browser's address bar shows the URL: https://palyazat.mta.hu/delvidekert_2015/index.php?module:. The website header includes the text "OPENIT FRAMEWORK" and "MAGYAR TUDOMÁNYOS AKADÉMIA" along with the logo of the Hungarian Academy of Sciences. A navigation menu is visible with items: Főoldal, Pályázati lista, Pályázat, Mellékletek, Értékelés eredmény, Letöltés, Adatok öss. sítése, and Súgó. A green arrow points to the "Letöltés" menu item. Below the navigation menu, there is a sub-menu with items: Teszt Elek [TesztElek2015], Délvidékért ösztöndíj, magyar | english, and Kijelentkezés. The main content area is titled "Letölthető dokumentumok" and lists a single document: "1: Delvidekert_kutatasi_terv_2015.doc". The Windows taskbar at the bottom shows the Start button, several application icons, and the system tray with the time 18:12.

8. A melléletek PDF formátumban, a „Melléletek” menüben tölthetők fel. Mentéshez kattintson a „Feltöltés/módosítás” gombra.

Publikációs jegyzék feltöltésére csak akkor van szükség, ha a pályázó publikációi nem szerepelnek a Magyar Tudományos Művek Tárában (www.mtmt.hu).

OpenIT Framework - Melléletek - Internet Explorer

https://palyazat.mta.hu/delvidekert_2015/index.php?module:

Fájli Szerkesztés Nézet Kedvencek Eszközök Súgó

Irodaszer rendelés Magya... Javasolt helyek Web Slice Gallery

OPENIT FRAMEWORK
MAGYAR TUDOMÁNYOS AKADÉMIA

Főoldal Pályázati lista Pályázat Melléletek **Értékelés eredmény** Letöltés Adatok összesítése Súgó

Testt Elek [TesttElek2015] - Délvidékért ösztöndíj magyar | english Kijelentkezés

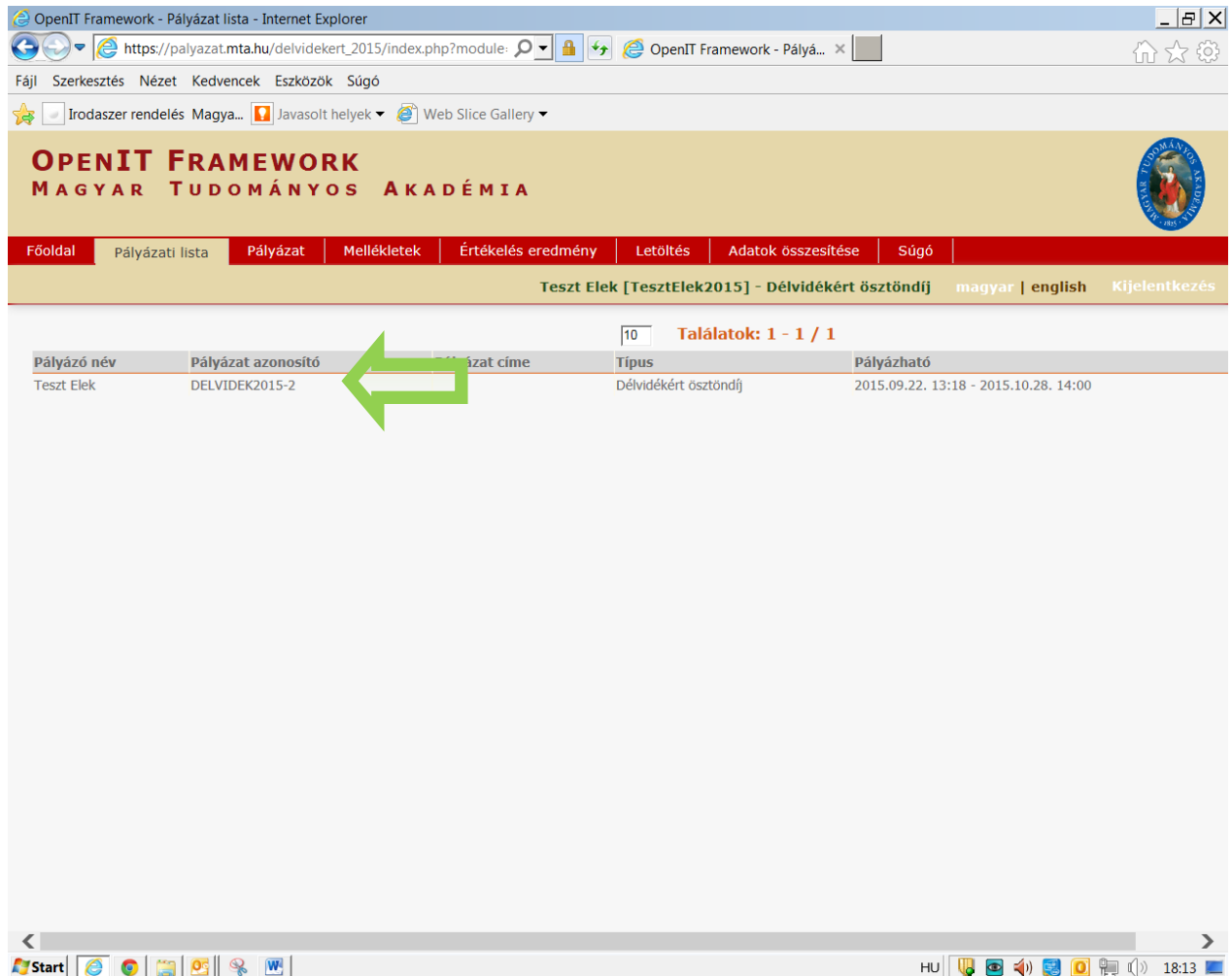
Nyomatás Feltöltés/módosítás

A pályázó által csatolt dokumentumok

Csatolmány neve	Csatolva	Törles		Megjegyzés
* Kutatási terv:	-	-	Tallózás...	<input type="checkbox"/>
Publikációs lista:	-	-	Tallózás...	<input type="checkbox"/>
* Egyetemi diploma másolata:	-	-	Tallózás...	<input type="checkbox"/>
* Kutatóhely igazolása:	-	-	Tallózás...	<input type="checkbox"/>
Munkahely igazolása:	-	-	Tallózás...	<input type="checkbox"/>

Start | HU | 18:13

9. A pályázat feltöltésének folytatása későbbi időpontban – a weboldalra történő újbóli belépést követően – a „Pályázati lista” menü alatt a pályázó nevére kattintva lehetséges.



The screenshot shows the OpenIT Framework website interface. The header includes the logo of the Magyar Tudományos Akadémia (Hungarian Academy of Sciences) and navigation tabs for 'Főoldal', 'Pályázati lista', 'Pályázat', 'Melléletek', 'Értékelés eredmény', 'Letöltés', 'Adatok összesítése', and 'Súgó'. The main content area displays a table of applications with the following data:

Pályázó név	Pályázat azonosító	Pályázat címe	Típus	Pályázható
Teszt Elek	DELVIDEK2015-2		Délvidékért ösztöndíj	2015.09.22. 13:18 - 2015.10.28. 14:00

A green arrow points to the 'Pályázó név' column, indicating that clicking on the applicant's name leads to further details.

10. A pályázat a „Pályázat lezárás” gombra kattintva véglegesíthető.

Ezután a feltöltött adatokon már nincs mód változtatni.

**A pályázat lezárásának végső határideje:
2019. március 29. (péntek) 14 óra**

Lezárási kísérletkor, ha kötelező adatok vagy bármely kötelezően feltöltendő melléklet hiányzik, a rendszer ezt jelzi és azok pótlásáig nem teszi lehetővé a pályázat lezárását.

The screenshot shows the OpenIT Framework web application interface. The browser address bar displays the URL: https://palyazat.mta.hu/delvidekert_2015/index.php?module=. The page header includes the logo of the Magyar Tudományos Akadémia (Hungarian Academy of Sciences) and the text "OPENIT FRAMEWORK MAGYAR TUDOMÁNYOS AKADÉMIA". The navigation menu contains the following items: Főoldal, Pályázati lista, Pályázat, Melléletek, Értékelés eredmény, Letöltés, Adatok összesítése, Súlyó. Below the navigation menu, there are several tabs: "Pályázó adatainak frissítése AAT-ből", "Új pályázat", "Pályázat lezárás", "Nyomtatás", and "Ment". A green arrow points to the "Pályázat lezárás" button. The main content area is titled "A pályázat alapadatai:" and contains the following information:

Pályázat
Pályázati munkaterv címe: Cím
Szakterület: nyelvtudomány
Meggályázott időtartam: 2 hónap
Tervezett munka kezdete: 2016.02.01.
A kutatás helyszíne: Budapest

Befogadó intézmény
Befogadó intézmény neve: MTA Nyelvtudományi Intézet
Befogadó intézmény címe: 1068 Budapest, Benczúr utca 33.
Szakmai partner:
Név: Teszt Aranka [Keres](#)
MTA ID: 10045935

11. A teljes pályázat megtekintése/letöltése/nyomtatása a „Megtekintés/Nyomtatás” menüben található, összefűzött PDF fájl formátumban.

A Délvidékért ösztöndíj pályázat benyújtása elektronikus formátumban hivatalos, ezért a pályázat nyomtatott és aláírt formában történő megküldésére nincs szükség.

The screenshot shows a web browser window displaying the OpenIT Framework website. The page title is "OpenIT Framework - Pályázat megtekintés/nyomtatás - Internet Explorer". The URL is "https://palyazat.mta.hu/delvidekert_2015/index.php?module:". The page features a navigation menu with items: Főoldal, Pályázati lista, Pályázat, Mellékletek, Értékelés eredmény, Letöltés, Adatok összesítése, and Súlyó. Below the navigation menu, there is a section for "Teszt Elek [TesztElek2015] - Délvidékért ösztöndíj" with language options "magyar | english" and a "Kijelentkezés" button. A green arrow points to the "Pályázat adatainak exportálása PDF formátumba" link. Below this, there is a section titled "Nyomtatható dokumentumok" with two checkboxes: "Mind kijelöl" and "Pályázat".

Eredményes pályázást kívánunk!