



ÚTMUTATÓ

Akadémiai Ifjúsági Díj 2025

Pályázat beadásához

A pályázat benyújtása a https://palyazat.mta.hu/aid_2024/ weboldalon mezők kitöltésével, illetve mellékleteknek az oldalra való feltöltésével történik. Bizonyos adatok kitöltése és a mellékletek feltöltése kötelező, ezek hiányában a pályázat lezárása sikertelen lesz, a rendszer jelzi, hogy hol történt hiányosság.

A pályázat feltöltésének módját a mellékelt lépésenkénti útmutató tartalmazza.

Az egyes lépések közben és után is érdemes a felső menüsorban található „**Ment**” gombra kattintani. A pályázat feltöltése bármikor megszakítható, és a weboldalról való kilépés után egy későbbi időpontban történő újbóli belépéskor folytatható. Újbóli belépéskor a megkezdett pályázat a „Pályázati lista” menü alatt a pályázó nevére kattintva nyitható meg és folytatható a kitöltés.

A weboldal fontosabb menüpontjai:

1. *A Pályázó adatai* (a „Pályázat” főmenü alatt): ezeket az adatokat a pályázati rendszer a pályázati felületet kezelő személy AAT-ben szereplő adatlapjáról veszi át, módosításukra csak az AAT-ben van lehetőség <https://aat.mta.hu/aat>. Frissítés után az új adatokat az AAT adminisztrátorának jóvá kell hagyni, ezért a pályázati weboldalon csak később jelennek meg a frissített adatok. A pályázat többi adatainak kitöltése és mellékleteinek feltöltése ettől függetlenül folytatható, illetve a pályázat lezárható.
2. *A Pályázat adatai* (a „Pályázat” főmenü alatt). Ezen menüpontban kell megadni a Pályázó és pályázatának szükséges adatait. Bizonyos adatok esetén információs mezők szolgáltatnak további információt, amely a kurzorral a mező fölé állva jelenik meg.
3. *Letöltés* menüpont: a pályázói nyilatkozat és mellékletek innen is elérhetőek.
4. *Mellékletek* főmenü: a pályázat mellékleteit pdf formátumban ide kell feltölteni.
5. *Súgó* főmenü: itt található az AAT útmutató, weboldalra való pályázatfeltöltés útmutatója, illetve a pályázati felhívás.

A pályázatot 2024. szeptember 30. 16:00 óráig le kell zárni, illetve akkor automatikusan záródik a rendszer. Lezárás után a feltöltött adatok már nem módosíthatók!

További információért forduljon az MTA Titkárság Köztestületi Igazgatóságához az ifjusagi@titkarsag.mta.hu címen.

1. Bejelentkezés a https://palyazat.mta.hu/aid_2024/ pályázati oldalra

AKADÉMIAI IFJÚSÁGI DÍJ PÁLYÁZATI RENDSZER
MAGYAR TUDOMÁNYOS AKADÉMIA

Bejelentkezés az Akadémiai ifjúsági díj pályázati rendszerbe | Elfelejtett jelszó | Pályázatok

Üdvözöljük a Magyar Tudományos Akadémia Akadémiai ifjúsági díj pályázati rendszerében!

Belépés után Bejelentkezés a felületre.

BEJELENTKEZÉS/SIGN IN
MAGYAR TUDOMÁNYOS AKADÉMIA / HUNGARIAN ACADEMY OF SCIENCES

Elfelejtett jelszó / Forgotten password | Segítség / Help

Kérjük, adja meg az Akadémiai Adattárban használt felhasználónevét és jelszavát az alábbi űrlapon.
Please enter your username and password for the Academy Database in the form below.

Írja be AAT felhasználónevét és jelszavát.

Felhasználónév / Username | Jelszó / Password | Bejelentkezés / Sign in

Bejelentkezés / Sign in

Adatok frissítése az Akadémiai Adattárból

Minden újbóli belépésnél a pályázati weboldalon a „Pályázó adatai” az AAT-ből frissülnek.

2. A pályázat megkezdése

AKADÉMIAI IFJÚSÁGI DÍJ
MAGYAR TUDOMÁNYOS AKADÉMIA

Főoldal | Pályázati lista | **Pályázat** | Mellékletek | Értékelés eredmény | Beszámoló lista | Beszámoló | Letöltés

Pályázati kategóriák

Pályázati kategóriák:

AID : **Mégpályázás**

A Pályázat fülön kattintson a „Mégpályázás” gombra.

3. A „Pályázó adatai” menü

Pályázó adatainak frissítése AAT-ből | Új pályázat | Pályázat lezárás | Nyomtatás

A pályázó adatai

A pályázó adatai:
A vörössel jelölt mezőket kérem töltsse ki az Akadémiai Adattárban! Az Akadémiai Adattárban

Alapadatok

Hivatalos név: Teszt Elek

Munkahely

Elsődleges email:

Telefon:

Mobil:

A „Pályázó adatai” menüben szereplő adatok az AAT-ből kerülnek a rendszerbe, ezek frissítésére csak az AAT-ben van lehetőség (<https://aat.mta.hu>).

Piros kerettel jelennek meg azok a még hiányzó adatok, melyeknek az AAT-ben való kitöltése kötelező.

4. A „Pályázat adatai” menü kitöltése

AKADÉMIAI IFJÚSÁGI DÍJ
 MAGYAR TUDOMÁNYOS AKADÉMIA

Főoldal | Pályázati lista | Pályázat | Melléletek | Értékelés eredmény | Beszámoló lista | Beszámoló | Letöltés | Ad

Pályázó adatainak frissítése AAT-ből | Új pályázat | Pályázat lezárás | Ny

A pályázó adatai
A pályázat adatai

A pályázat alapadatai:

Alapadatok

a Pályázó neve:

születési dátuma:

munkahelye:

értesítési címe:

telefonszáma:

e-mail címe:

munkahelyi beosztása:

tudományos fokozata:

a PhD megszerzését követően elnyert díjak, elismerések (felsorolás):

megpályázott de még el nem bíralt díjak, elismerések (felsorolás):

Pályázat

Tudományterületi besorolás:

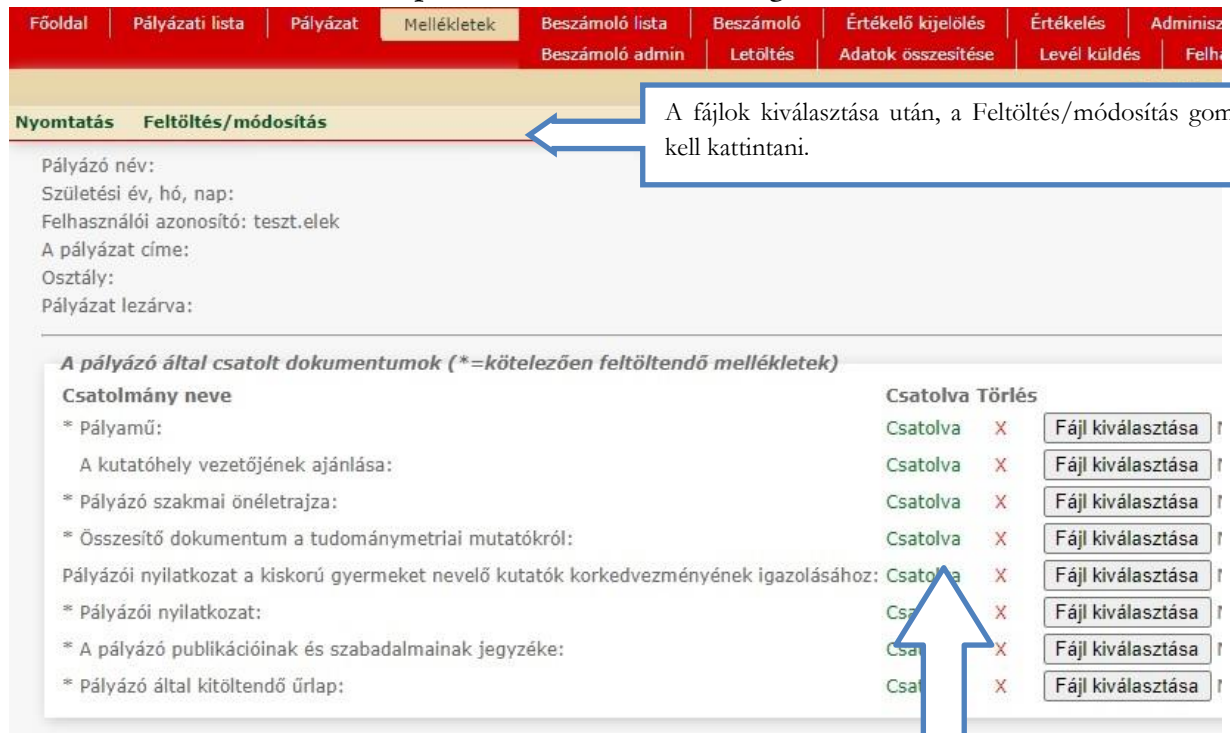
A pályamű címe:

Tudománymetriai mutatókról megjegyzés:

A pályázatra vonatkozó adatokat a „Pályázat adatai” menüben kell megadni.

5. A melléletek feltöltése

Kérjük fokozottan figyeljen, hogy az adott pályázathoz milyen dokumentumokat szükséges feltölteni! A feltöltőoldal csak pdf és excel formátumot fogad el.



A fájlok kiválasztásával ide kell a melléleteket feltölteni pdf formátumban. A *-gal jelöltek a kötelezően csatolandó melléletek.

Összesítő dokumentum a tudományometriai mutatókról:

A <https://support.mtmt.hu/> honlapon a "Bejelentkezés" gomb választása után a felbukkanó ablakban meg kell adni az MTMT-s felhasználónevet és jelszót.

Sikeres bejelentkezés után az "Akadémiai Ifjúsági Díj 2025"-re kattintva lehet Pdf file-t generálni, amelyet a pályázati felületre kell feltölteni.

6. Letöltés menüpont

A „Letöltés” menüpontból is elérhetőek a mellékletek. Kérjük a pályázói nyilatkozat eredeti aláírt példányát postára adás előtt szkennelni (pdf) és a „Melléklet” menübe feltölteni!



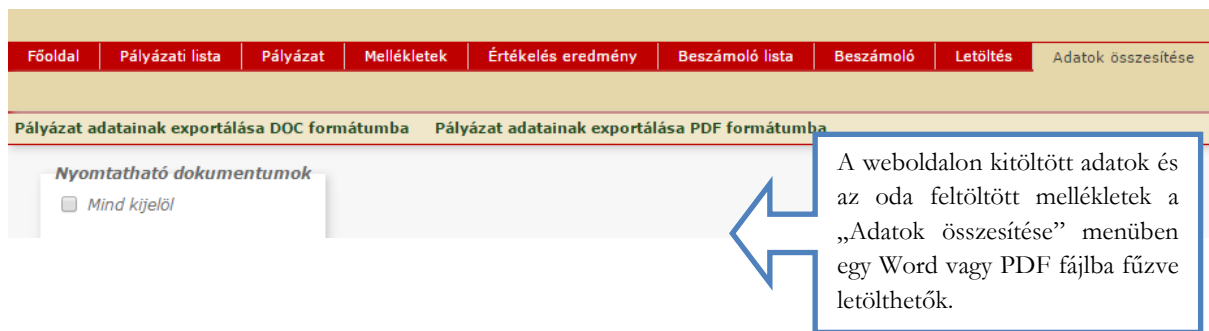
7. A pályázat feltöltésének folytatása későbbi időpontban

Az egyes lépések közben és után is érdemes a felső menüsorban található „Ment”-re kattintani.



A pályázat feltöltése bármikor megszakítható és (mentés és kilépés után) később folytatható. Az oldalra történő újbóli belépéskor a megkezdett pályázat a „Pályázati lista” menü alatt, a pályázó nevére kattintva nyitható meg. A felvitt adatok a pályázat lezárásáig módosíthatók.

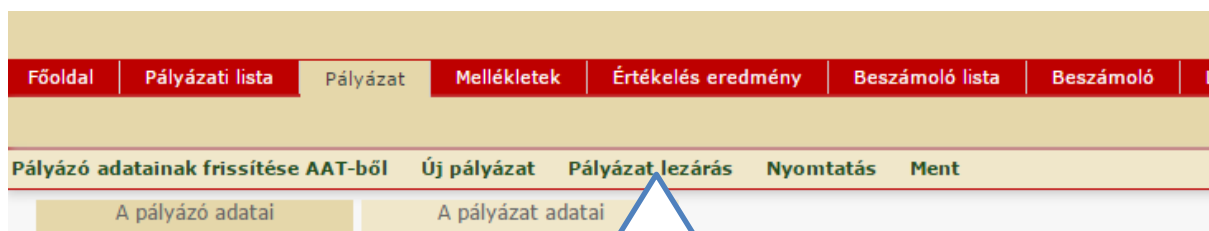
8. A teljes pályázat megtekintése / letöltése



The screenshot shows a navigation menu with the following items: Főoldal, Pályázati lista, Pályázat, Mellékletek, Értékelés eredmény, Beszámoló lista, Beszámoló, Letöltés, and Adatok összesítése. Below the menu, there are two options for exporting application data: 'Pályázat adatainak exportálása DOC formátumba' and 'Pályázat adatainak exportálása PDF formátumba'. A callout box with a blue border and arrow points to the 'Adatok összesítése' menu item.

A weboldalon kitöltött adatok és az oda feltöltött mellékletek a „Adatok összesítése” menüben egy Word vagy PDF fájlba fűzve letölthetők.

9. A pályázat lezárása



The screenshot shows a navigation menu with the following items: Főoldal, Pályázati lista, Pályázat, Mellékletek, Értékelés eredmény, Beszámoló lista, Beszámoló, and Letöltés. Below the menu, there are five options: 'Pályázó adatainak frissítése AAT-ből', 'Új pályázat', 'Pályázat lezárás', 'Nyomtatás', and 'Ment'. A callout box with a blue border and arrow points to the 'Pályázat lezárás' menu item.

A pályázat lezárása után már nincs mód változtatni a feltöltött adatokon. Lezárási kísérletkor a rendszer jelzi, ha kötelező adatok vagy kötelezően feltöltendő mellékletek hiányoznak, és azok pótlásáig nem teszi lehetővé a pályázat lezárását.

**A pályázat lezárásának határideje:
2024. szeptember 30. 16:00**