

Útmutató

Publikációs és hivatkozási adatok benyújtása a Bolyai pályázathoz az MTMT-ből (2022)

A Bolyai János Kutatási Ösztöndíjhoz a Magyar Tudományos Művek Tára (MTMT) adatbázisból 2022-ben automatikusan veszi át adatokat.

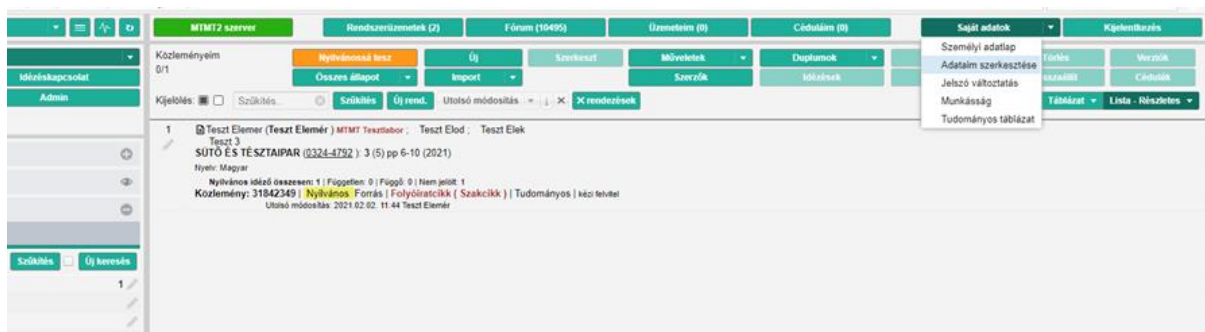
A Pályázó feladatai az MTMT-ből átadott adataival kapcsolatban

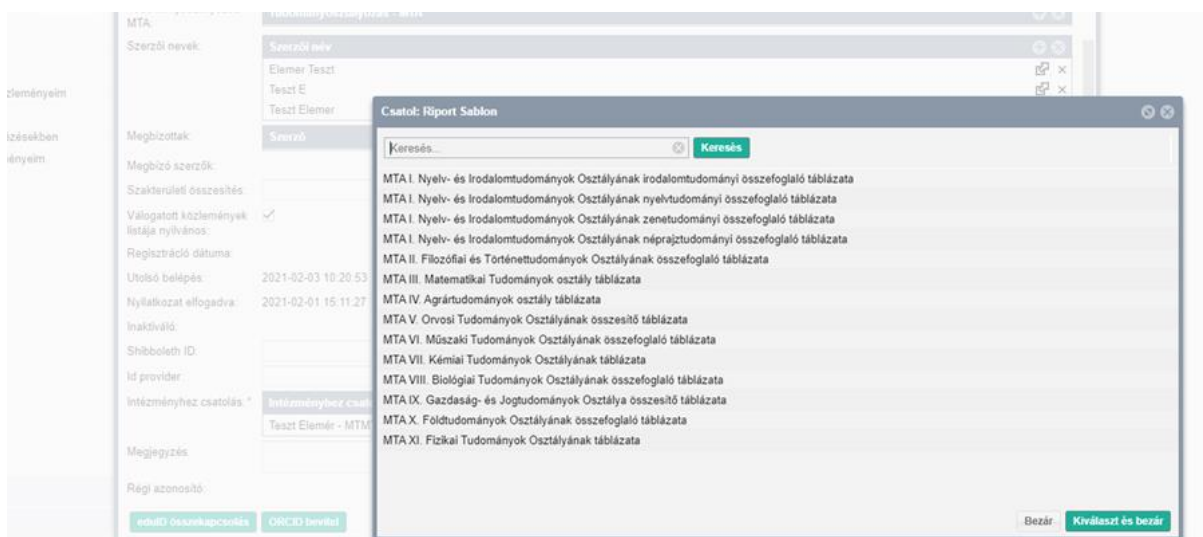
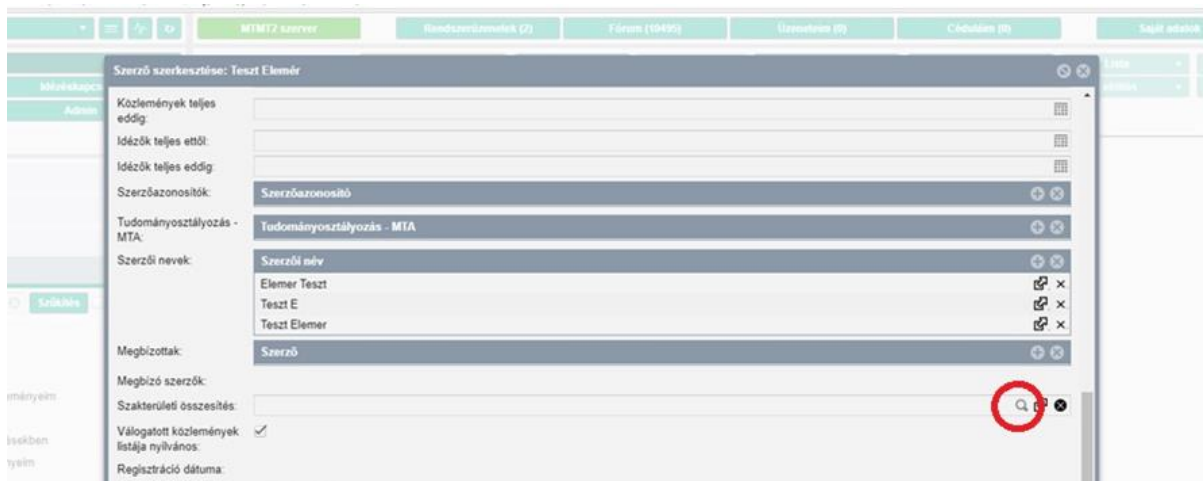
1. Az MTMT rendszerben pályázati adatok kitöltése előtt
 - a. a szakterületi táblázat beállításának ellenőrzése, illetve beállítása a pályázó MTMT szerzői adatlapján
 - b. a Pályázó MTMT Munkásság listája publikációs és hivatkozási adatainak, valamint az Összefoglaló és a kiválasztott szakterületi táblázat értékei pontosságának ellenőrzése, illetve a szükséges korrekciók elvégzése
2. A pályázati adatok megadásakor a Bolyai Pályázati Rendszerben
 - a. az MTMT ID pontos megadása

A szakterületi táblázat beállításának ellenőrzése, illetve beállítása

Ahhoz, hogy a Bolyai Pályázati Rendszer át tudja venni a szakterületi táblázatot, ellenőrizni kell, hogy a Pályázó az MTMT szerzői adatlapján beállította-e a megfelelő szakterületi táblázatot:

Az MTMT belépést követően kattaljon a “Saját adatok” gombra, majd válassza az “Adataim szerkesztése” lehetőséget. A megjelenő adatlapon lefelé görgetve megtalálható a “Szakterületi összesítés” sor. Ha van benne megadva táblázat, és megfelelő, akkor nincs több teendő, ha nincs kitöltve, vagy másikat szeretne választani a Pályázó, akkor a “Szakterületi összesítés” sor végén kattaljon a nagyító ikonra. A megnyíló ablakban válassza ki a szakterületének megfelelő MTA Osztály szakterületi összefoglaló táblázatát és kattaljon a “Mentés és bezárás” gombra. Ezt követően a teljes adatlapot is mentse a “Mentés és bezárás” gombbal.





A publikációs és hivatkozási adatok pontosságának ellenőrzése

A Bolyai Pályázati Rendszer az MTMT-ből veszi át a publikációs és hivatkozási listát, valamint az MTMT összefoglaló és szakterületi tudományometriai táblázatokat. A feltöltés előtt célszerű ellenőrizni, hogy azok az adatok, amelyek a szakterületi táblázattal átkerülnek a Bolyai pályázati rendszerbe, pontosak-e. A lista és a táblázatok belépés nélkül is elérhetőek az MTMT nyilvános kereső felületén (<https://m2.mtmt.hu/gui2/>) a szerzői névre keresve megjelenő lista tetején. A listán a hivatkozások megjelenítése az *Idézetek száma* gombbal szabályozható. Az összefoglaló vagy szakterületi táblázat betöltése a Táblázatok gomb segítségével választható ki.

A táblázatokban megjelenő értékekre klikkkelve egy új lapon megtekinthető és ellenőrizhető az értékhez tartozó lista.

A szükséges korrekciók az MTMT-be belépve végezhetőek el. Ha problémába ütközik, kérjük keresse fel intézményi MTMT adminisztrátorát vagy jelezze azt az MTMT-be belépve a Fórumban. Kérjük, hogy a Fórumban a "Tárgy" mezőbe ezt írja: Bolyai Pályázat.

Általános tudnivalók a szakterületi táblázatok értékeiről

- a közlemények közül azokat veszik figyelembe, melyekben a kutató szerzősége szerző, forráskiadás készítője vagy kritikai kiadás készítője,
- az idézetek esetében azokat, amelyek nyilvánosak, de nem számolják a Disszertáció és Egyéb típusúakat és az említéseket (utóbbinál kivétel a II. osztály szakterületi táblázata).

Amennyiben a szükséges módosítások elvégzésekor problémába ütközik, kérjük keresse fel intézményi MTMT adminisztrátorát vagy jelezze azt az MTMT-be belépve a Fórumban. Kérjük, hogy a Fórumban a "Tárgy" mezőbe ezt írja: Bolyai Pályázat.

Az MTMT-re vonatkozó adatok megadása Bolyai Pályázati Rendszerben

Az MTMT-re vonatkozó adatokat **A pályázó adatai** fülön a **18. Egyéb adatok** alatt kell megadni.

- A **18.5. MTMT azonosító** az MTMT-ből a "Saját adatok" gombra kattintva, majd a "Személyi adatlap" kiválasztásával megnyíló űrlap legfelső, MTMT azonosító mezőjéből másolható ki. Amikor megtörtént az MTMT azonosító pályázati űrlapra 18.5. sorába bemásolása, az ott található **Ellenőrzés** gomb megnyomása után az azonosító

alatt megjelenik a szerző MTMT-ben megadott neve és zárójelben az egyértelműsítő neve (többnyire szakterülete).

- A **18.6. Igazolom, hogy a fent megadott MTMT azonosítót ellenőriztem** sorhoz tartozó lenyíló menüben **igen** kiválasztva zárul a Pályázó MTMT adatainak automatikus átvételéhez szükséges azonosítási folyamat.

18. Egyéb adatok:	
18.1 Állampolgársága:	<input type="text" value="magyar"/>
18.2 Gyermekének száma:	<input type="text"/>
18.3. Korábban pályázott-e már az ösztöndíjra:	<input type="text" value="nem"/>
18.4. MTA Köztisztviselői tag:	<input type="text" value="nem"/>
18.5. MTMT azonosító:	<input type="text" value="10002700"/> <input type="button" value="Ellenőrzés"/>
18.6. Igazolom, hogy a fent megadott MTMT azonosítót ellenőriztem.	<input type="text" value="igen"/>

A pályázati rendszerbe az MTMT-ből automatikusan betöltődő adatok

A Bolyai Pályázati Rendszerben a Pályázó adatainak mentése után az MTMT azonosító segítségével megtörténik az adatok áttöltése az MTMT-ből. Ha a Pályázó a pályázat lezárásáig módosítja a publikációk és hivatkozások adatait az MTMT-ben, akkor a pályázati rendszerben a megfelelő **Adatok/Lista frissítése** gombra kattintva aktualizálhatók az MTMT adatok és értékek. A frissítést az alábbi, az MTMT-ből automatikusan átvett adatokat tartalmazó mindhárom fülön el kell végezni:

- *Publikációs és hivatkozási lista,*
- *MTMT Összefoglaló táblázat,*
- *MTMT tudományometriai mutatók táblázatai* (ezen belül az „MTMT Általános tudományometriai táblázat” adatai és az „MTMT Szakterületi táblázat”).