

Az EGT¹-t érintő nemzetközi migráció térbeli sajátosságainak vizsgálata

Kocsis Károly – Michalkó Gábor – Szabó Balázs – Balizs Dániel
(MTA CSFK Földrajztudományi Intézet)

A 2015 nyarán a magyar társadalom által is érzékelhető módon eszkalálódó migrációs válság egyes térbeli sajátosságainak vizsgálata a vándorlókat kibocsátó és az őket befogadó térségek, valamint a migrációs útvonalak áttekintő feltárására vállalkozik. A vizsgálat az információk összehasonlíthatósága, hitelessége és koherenciája érdekében nemzetközi adatbázisokra támaszkodik, amelyek ugyan alkalmasak a folyamatok tudományos igényű értékelésére, de nem naprakészek. A vizsgálat három, a világhálón szabadon hozzáférhető adatbázist használ:

- UNHCR – The UN Refugee Agency
- FRONTEX – European Agency for the Management of Operational Cooperation at the External Borders of the Member States of the European Union
- EUROSTAT - Statistical Office of the European Union

Ahol a rendelkezésre álló információk ezt lehetővé tették, ott a vizsgálat idősíkját a 2011. évi „arab tavaszhoz” igazítottuk, mivel az áttekintett szakirodalom alapján úgy ítéltük meg, hogy az érintett térségben lezajlott forradalmi események jelentős mértékben hozzájárultak a 2015 őszen érzékelhető migrációs válsághoz. Ebből kifolyólag esetenként a 2007–2010 és a 2011–2014/2015 idődimenziókat alkalmaztuk.

A vizsgálat elsősorban az Európai Gazdasági Térséget (azon belül hangsúlyozottan az EU-t) érintő migrációs válság területi vonatkozásainak feltárására vállalkozott, így a vándorlókat kibocsátó és őket befogadó országok lehatárolásakor kitüntetett figyelemmel voltunk az EGT-be érkező menekültek kibocsátó országaira és azon belül is a legintenzívebb mobilitási mutatókkal rendelkezőkre. Kibocsátó ország alatt a menekültek állampolgársága szerinti, úgynevezett eredet (*origin*) országot, míg befogadó ország alatt az őket először regisztráló államot értjük.

1.1.1. Külföldi származásúak az Európai Gazdasági Térségben

2014 elején az EGT-ben igen jelentős külföldi származású, nem az adott országban született lakos élt (1. táblázat, 1. ábra²).

¹ Európai Gazdasági Térség (EGT, European Economic Area): EU 28 tagállama + Izland, Liechtenstein, Norvégia. A vizsgálatba bevontuk az EGT-nek nem hivatalos tagját, de hozzá kétoldalú szerződésekkel Svájcot is.

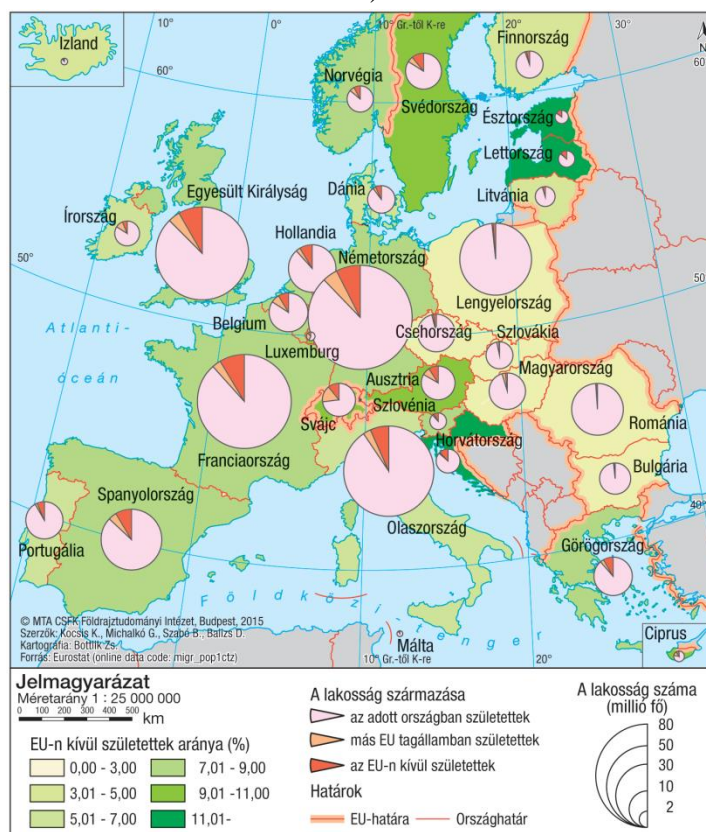
² A nagyobb felbontású térképeket a tanulmány függeléke tartalmazza.

1. táblázat. Külföldön született lakosság az EGT országaiban (2014.01.01.)

ország	összlakosság (ezer fő)	az összlakosságból			
		külföldön született (ezer fő)	%	EU-n kívül született (ezer fő)	%
Ausztria	8 507,8	1 410,9	16,6	771,5	9,1
Belgium	11 204,0	1 773,1	15,8	937,7	8,4
Bulgária	7 245,7	109,2	1,5	68,7	0,9
Ciprusi Köztársaság	858,0	191,6	22,3	80,3	9,4
Csehország	10 512,4	396,2	3,8	241,1	2,3
Dánia	5 627,2	569,6	10,1	378,0	6,7
Egyesült Királyság	64 308,3	8 035,6	12,5	5 229,3	8,1
Észtország	1 315,8	196,6	14,9	183,4	13,9
Finnország	5 451,3	297,8	5,5	188,9	3,5
Franciaország	65 856,6	7 661,7	11,6	5 494,6	8,3
Görögország	10 992,6	1 246,5	11,4	912,2	8,4
Hollandia	16 829,3	1 953,4	11,6	1 445,0	8,6
Horvátország	4 246,7	568,7	13,4	498,2	11,7
Írország	4 604,0	741,3	16,1	269,8	5,9
Izland	325,7	37,1	11,4	12,9	3,9
Lengyelország	38 495,7	620,3	1,6	398,3	1,0
Lettország	2 001,5	271,1	13,5	243,2	12,2
Liechtenstein	37,1	23,4	63,1	15,4	41,4
Litvánia	2 943,5	137,4	4,7	119,8	4,1
Luxemburg	549,7	237,8	43,3	60,3	11,0
Magyarország	9 879,0	447,0	4,5	146,9	1,5
Málta	425,4	40,2	9,4	21,2	5,0
Németország	80 780,0	9 818,0	12,2	5 979,5	7,4
Norvégia	5 108,0	704,4	13,8	386,4	7,6
Olaszország	60 782,7	5 737,2	9,4	3 921,8	6,5
Portugália	10 327,3	859,1	8,2	637,5	6,1
Románia	19 942,6	211,2	1,1	129,7	0,7
Spanyolország	46 507,8	5 958,3	12,8	3 930,8	8,5
Svájc	8 139,6	2 183,2	26,8	861,3	10,6
Svédország	9 644,9	1 532,6	15,9	1 023,0	10,6
Szlovákia	5 415,9	174,9	3,2	28,6	0,5
Szlovénia	2 061,1	235,3	11,4	166,5	8,1
EGT	520 927,2	54 381,1	10,4	34 781,5	6,7
EU	507 316,8	51 432,7	10,1	33 505,6	6,6

Forrás: Eurostat (online data code: migr_pop1ctz)

1. ábra. Külföldön született népesség az Európai Gazdasági Térség országaiban (2014. január 1.)



2014-ben az EGT-ben 10,4% (az EU-ban 10,1%) volt a *nem az adott országban születettek aránya*, a dobogón Liechtenstein (63,1%), Luxemburg (43,3%) és Svájc (26,8%) osztozott. A legkisebb arányú külföldön született lakosságot Romániában (1,1%), Bulgáriában (1,5%) és Lengyelországban (1,6%) regisztrálták. Magyarországon ez a mutató – túlnyomórészt a határon túlról beköltözött magyaroknak köszönhetően – 4,5% volt.

A vizsgált területen élő, nem az adott államban születettek közül 64% az EU területén kívül látta meg a napvilágot. Az *EU-n kívül született* lakosság száma különösen Németországban, az Egyesült Királyságban, Franciaországban, Spanyolországban és Olaszországban magas (6 – 4 millió fő).³ Ezen népesség aránya a Balti- és Fekete-tenger közötti, volt szocialista országok (Szlovákia, Románia, Bulgária, Lengyelország, Magyarország) területén elenyésző (0,5 – 1,5%). Az EU-n kívül születettek viszonylag magas aránya Észtország, Lettország és Horvátország esetében első sorban nem gazdasági vonzerejüknek, hanem politikai háttérű migrációnak volt köszönhető.⁴

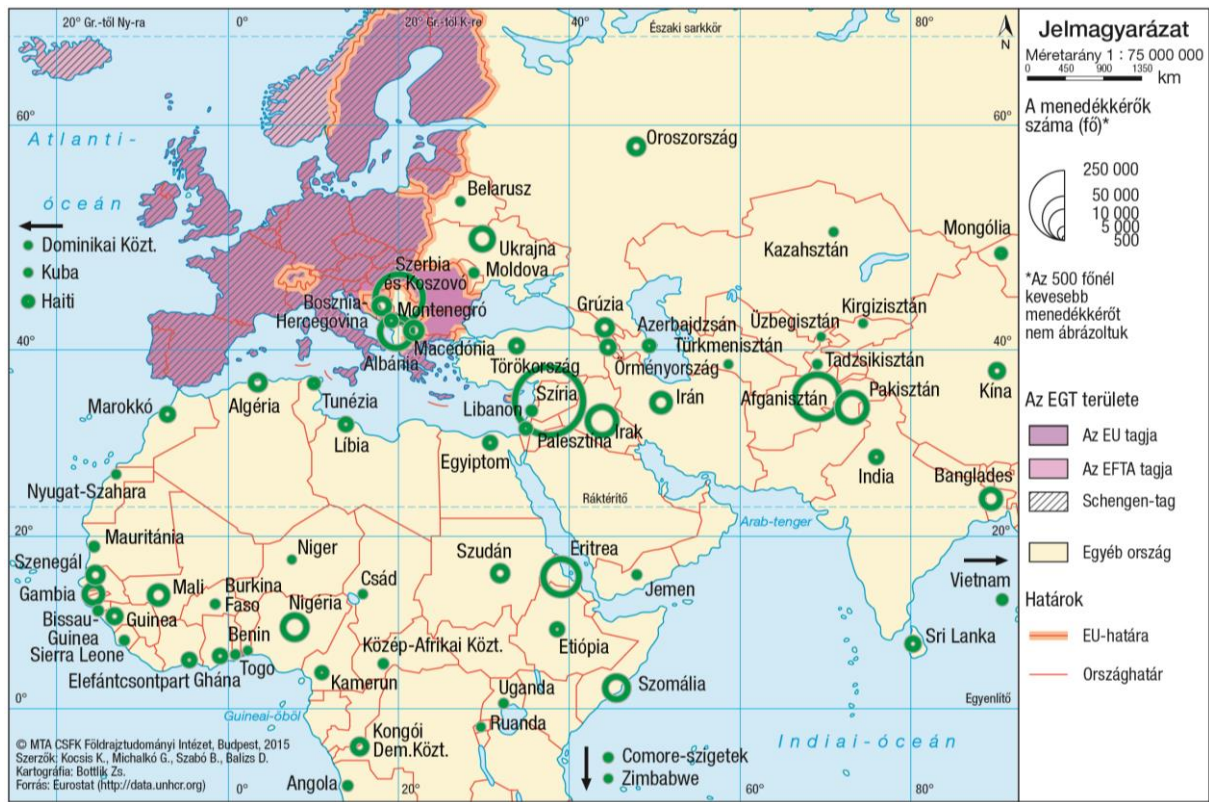
³ Az EU-n kívül születettek körében Németország területén a törökországiak, az Egyesült Királyságban az indiaiak, pakisztániak, Franciaországban az algériaiak, marokkóiak, Spanyolországban a marokkóiak, ecuadoriak, kolumbiaiak, Olaszországban az albániaiak és marokkóiak képezik a legjelentősebb csoportot.

⁴ Észtország és Lettország esetében az 1945-1989 közötti, jórészt politikai indíttatású orosz (részben belarusz, ukrán) betelepítés, Horvátország esetében az 1991-1995 közötti délszláv háború idején Bosznia-Hercegovinából és Szerbiából ide menekült horvátoknak tudható be az EU-n kívül születettek magas (12-14%-os) aránya.

1.1.2. Az Európai Gazdasági Térségbe irányuló nemzetközi migrációban leginkább érintett küldő régiók

2014. január 1. és 2015. augusztus 31. között az EGT országaiban 1,2 millió menedékkérelmet nyújtottak be, melyeknek 47,1%-a Nyugat- és Dél-Ázsiából érkezett (2. ábra).

2. ábra. Az Európai Gazdasági Térségben 2014. január 1. és 2015. augusztus 31. között menedékkérelmet benyújtottak megoszlása származási ország szerint



Az itt érzékelhető, különböző motivációjú migrációs folyamatokban leginkább *Szíria, Afganisztán, Pakisztán és Irak* a leginkább érintettek (az EGT-ben benyújtott kérelmek 22,4, 9,4, illetve 4 – 4%-ával).

A Földközi-tenger és a Himalája között húzódó konfliktustérségben a hazáját elhagyó, külföldön nyilvántartott, szinte teljes egészében muzulmán vallású menekültek az *EGT felé irányuló nemzetközi migráció tartós, jelenleg legfontosabb forrását* jelentik. Az innét származó menekültek számát tekintve legnagyobb mértékű változás Irak és Szíria esetében mutatható ki (3. táblázat). Az Irakból menekültek száma 2007 és 2014 között 2,3 millióról 370 ezerre csökkent, a *Szíriából menekülteké 14 ezerről 3,9 millióra (2015. szeptember végén 4,1 millióra) nőtt*. Hasonlóan kiugró növekedést regisztráltak a Pakisztánt elhagyók esetében is, ahol ez időszakban a menekültek száma tízszeresére, 336 ezerre nőtt. Az afganisztáni menekültek száma ugyanakkor magas szinten, 2,6 – 3,1 millió között stabilizálódott.

Szíria Európa irányában legnagyobb menekült-kibocsátó ország. A Közel-Kelet éghajlatának változásáról és a szárazságról, valamint ennek társadalmi-politikai hatásairól beszámoló

tanulmányok szerint a klímaváltozás fokozza a térség szárazodását és az üvegházhatású gázok növekvő kibocsátásának hatása a Kelet-Mediterráneum klímájának megváltozásában igen jelentős⁵⁶. Szíria területén az egyre szárazabb évek és a rossz talajvíz-gazdálkodás az elmúlt két évtizedben a mezőgazdasági termelés hanyatlásához vezetett. 2007 és 2010 között a műszeres mérések kezdete óta soha nem látott mértékű hároméves száraz periódust regisztráltak. Mintegy másfél millió, korábban mezőgazdaságból élő munkás vándorolt a városokba, ahol a feszültség csak tovább nőtt. Mindezek arra engednek következtetni, hogy a szíriai polgárháború kitörésének egyéb társadalmi-politikai-gazdasági okai mellé fel kell sorakoztatnunk a környezeti viszonyok megváltozását is. Ennek háttérében a természetes klímaciklusokon túl ott állnak az antropogén hatások is.

A vizsgált időszakban jelentős változások következtek be a szíriai menekültek száma és migrációs célországai tekintetében. 2012-ben a (2011-ben kirobbant) polgárháború miatt főként a szomszédos közel-keleti országokat lepték el a szír menekültek (Törökországban 248 ezer, Jordániában 239 ezer, Libanonban 127 ezer szír menekültet regisztrált az UNHCR). A több mint 4 éve tartó háború elől külföldre menekült szíriaiak száma az UNHCR legfrissebb⁷ információi szerint 2015-ben elérte a 4 milliót, (ebből Törökországban közel 2 milliót, Libanonban 1,1 milliót, Jordániában 629 ezret, Irakban pedig 249 ezret). A hazatérés és a menekülttáborok reménytelensége miatt 2011-2015 között egyre több szíriai kelt útra Európába és folyamodott az EGT-ben menedékkérelmért: 2011-ben 8 ezren, 2014-ben 41 ezren, 2015-ben (augusztus 31-ig) 150 ezren.

2. táblázat A külföldön nyilvántartott menekültek száma a legnagyobb kibocsátó nyugat- és dél-ázsiai országok szerint (2007-2015)

Kibocsátó ország	Nyilvántartott menekültek száma (fő)						
	2007	2010	2011	2012	2013	2014	2015*
Szíria	13 690	18 452	19 931	729 022	2 468 332	3 883 554	4 088 099
Afganisztán	3 057 661	3 054 709	2 664 436	2 586 152	2 556 502	2 593 332	na
Irak	2 309 245	1 683 579	1 428 308	746 206	401 466	369 850	na
Pakisztán	31 858	39 982	35 952	49 785	48 686	335 866	na
Irán	68 397	68 791	72 361	75 940	75 070	82 111	na
Törökország	221 939	146 794	139 779	135 372	66 575	63 940	na
Banglades	10 243	10 049	10 056	10 161	9 728	10 834	na

Forrás: UNHCR, 2015*: 2015. szeptember 17-i adat (<http://data.unhcr.org/syrianrefugees/regional.php>)

Az EGT-be érkező menedékkérők további jelentős forrásterülete Kelet- és Nyugat-Afrika (a kérelmezők 9,5 illetve 9,1%-ával). Az innét, főként muzulmán területekről érkezők elsősorban Eritreát, Szomáliát, Nigériát és Gambiát hagyták el. Az EGT-ben új hazát keresők

⁵ Gleick, P.H. 2014: Water, Drought, Climate Change, and Conflict in Syria. Weather, Climate, and Society 6. pp. 331–340.

⁶ Kelley, C.P. et al. 2015: Climate change in the Fertile Crescent and implications of the recent Syrian drought. Proceedings of the National Academy of Sciences (PNAS) 112. (11) pp. 3241–3246.

⁷ <http://data.unhcr.org/syrianrefugees/regional.php> (2015. szeptember 17.)

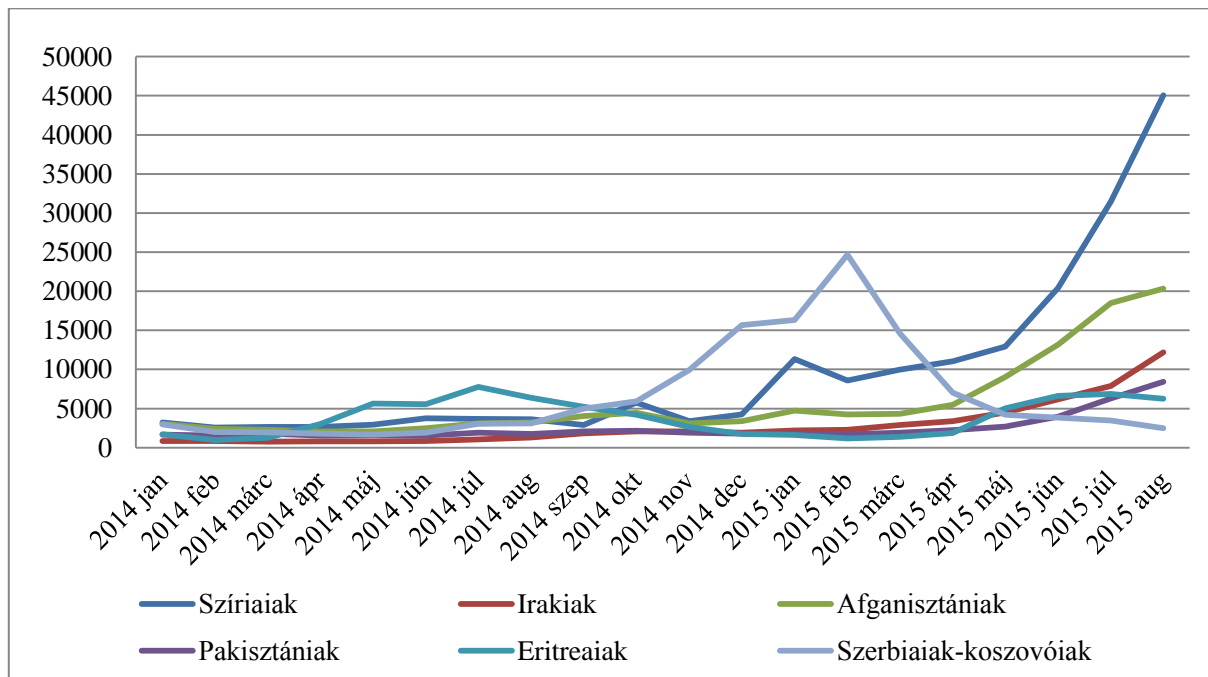
közel ötöde (18,7%, 220 ezer fő) a *Nyugat-Balkánról* (főként *Szerbiából, Koszovóból és Albániából*) érkezett, többnyire muzulmán albán. A több mint 50 ezer *Kelet-Európából* áttelepült ember elsősorban *Ukrajnából* érkezett, jelentős részben az országnak az orosz-ukrán polgárháború által érintett részeiből.

1.1.3. Az Európai Gazdasági Térségbe irányuló nemzetközi migráció legfőbb útvonalai

A 2014. január 1. és 2015. augusztus 31. között az EGT-ben menedékkérelmet benyújtó, ismert származási helyű személyek közül 53,2% Ázsiából, 20,4% a Nyugat-Balkánról, 26,4% Afrikából érkezett. A származási országok földrajzi fekvése miatt a *menedékkérők közel háromnegyede a Balkánon keresztül* (illetve eleve onnét származva), negyede (az afrikaiak túlnyomó része) a Földközi-tenger nyugati és középső részén, tengeri úton *érkezett* az EGT területére.

2011 és 2015 között az *illegális határátlépések száma a Balkán nyugati és déli részén meredek emelkedést mutatott*, miközben irányai és trendjei jelentősen átrendeződtek. Az EU-nak a menekült elismerési gyakorlata, befogadó készsége 2015-ben már éles különbséget tett a nyugat-balkániak és a közel-keletiek (pl. szíriaiak) között. Ennek eredményeként a szerbiai-koszovói menedékkérők száma 2015. február és augusztus között a tizedére zuhant, míg a szíriaiaké több mint ötszörösére nőtt (3. ábra).

3. ábra Az EGT területén, néhány kibocsátó országból menedékkérelmet benyújtók számának havi változása 2014 január és 2015 augusztus között



A nyugat- és dél-ázsiai migránsok túlnyomó része Törökországon keresztül érkezett az EU határához, melynek szárazföldi (európai) részén, főként a törökországi Drinápoly (Edirne)

közeli szakaszain a *görögök és bolgárok műszaki határzárát* emeltek a növekvő emberáradat feltartóztatására.⁸ A bolgár oldalon most is folyamatosan bővülő határzár kikerülése érdekében a több százezernyi migráns tömeg túlnyomó része fokozódó mértékben választotta a tengeri utat, a török partok és a közeli görög szigetek közötti néhány km-nyi távolság leküzdését (4. ábra).

4. ábra. Regisztrált illegális határátlépések a Kárpát-Balkán térség határvidékein (2014 első felében)



Az évszázadok óta a Kis-Ázsiából Közép-Európa felé vezető (Izstanbul-Szófia-Belgrád) főút helyett az ázsiai migránsok fő áramlási útvonala a görög szigeteken át az Athén-Szaloniki-Szkopje-Belgrád útvonalra helyeződött át.

A Frontex, az EU határőrizeti szervezeteinek koordinációjáért felelős intézmény adatai szerint a *görög-török tengeri határszakaszon* 2015. június végéig 78.641, augusztus 28-ig 204.954, szeptember 23-ig 357.065 illegális határátlépést rögzítettek (5. ábra).⁹

⁸ <http://bulgaria.bordermonitoring.eu/>

⁹ <http://data.unhcr.org/mediterranean/documents.php?page=2&view=grid>

5. ábra. Regisztrált illegális határátlépések a Kárpát-Balkán térség határvidékein (2015. első felében)



Mindez 2014. hasonló időszakához (január-szeptember) képest 12-szeres növekedést jelentett, melynek során a határsértők fele Lészvosz (Leszbosz) szigetén, a többiek főként Hioszonon (Chioszon), Számoszon és Kószon léptek be engedély nélkül az EU területére. A görög (együttal EU-s és schengeni) területre szinte akadálytalanul bejutó több százezernyi migráns tömeget a minél gyorsabb áthaladás érdekében, jelentős állami segítséggel görög, macedón és szerb területeken át a *magyar-szerb határhoz* szállították, ahol 2015 első felében közel 75 ezerre (2014 első feléhez viszonyítva itt is 12-szeresére) *nőtt a regisztrált illegális határátkelések száma.*

2015. szeptember közepe óta a migráns tömegek Németország felé irányuló fő útvonala a műszaki határátlépéssel védett magyar-szerb határról áthelyeződött a *horvát-szerb határra* a Duna és Száva folyók közötti, szerémségi részére. Innét 2015 szeptemberében is folyik a vándorlók szervezett, – az ország központi területeit, Zágrábot messze elkerülő – átszállítása a *magyar-horvát határra*, ahonnan szintén szervezett módon, magyar és osztrák területen folytatják útjukat Németország felé.

Az EGT területére érkezett *menedékkérők negyede a Földközi-tengeren keresztül érkezett főként Olaszországba* (2015 első felében 67.500-an) és *Spanyolországba* (1230-an).¹⁰ Afrika

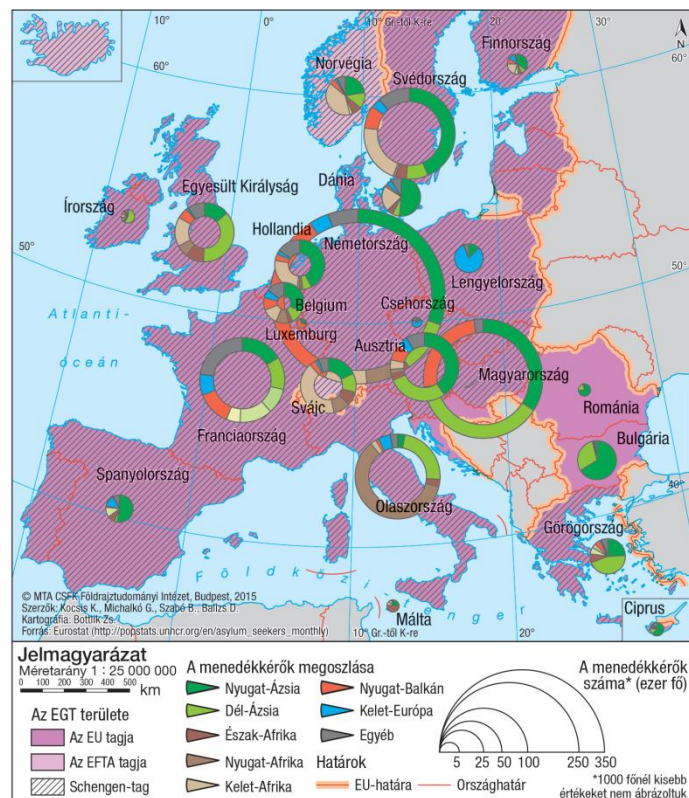
¹⁰ <http://www.unhcr.org/5592bd059.html>

nyugati és északnyugati részéről a spanyol fennhatóságú Kanári-szigeteken és az afrikai Ceuta, illetve Melilla városokon keresztül jutnak a migránsok az EU-ba. A fekete kontinens északi felének többi részéről azonban a jobb életre vágyók nigeri, líbiai, egyiptomi csomópontokon (Agadéz, Sabhah, Kairó) át a tunéziai és líbiai partokról kísérik meg elérni az olasz Lampedusa szigetet, vagy Máltát.

1.1.4. Az Európai Gazdasági Térségbe irányuló nemzetközi migrációban leginkább érintett fogadó országok

A 2014. január 1. és 2015. augusztus 31. között az EGT országaiban 1,2 millió menedékkérelmet nyújtottak be, mely számottevően meghaladhatja a ténylegesen menedéket kérő személyek számát, hiszen egy személy útja során akár több EU-tagállamban is menedékkérőként lehetett regisztrálva (pl. Görögországban, Magyarországon és Németországban is). Ebből következik, hogy a kérelmek száma nem csupán a célországokban, különösen Németországban magas, hanem egyes, a migránsokat regisztráló, a menedékkérelmüket nyilvántartásba vevő, tranzit-országokban (főként Magyarországon) is (6. ábra).

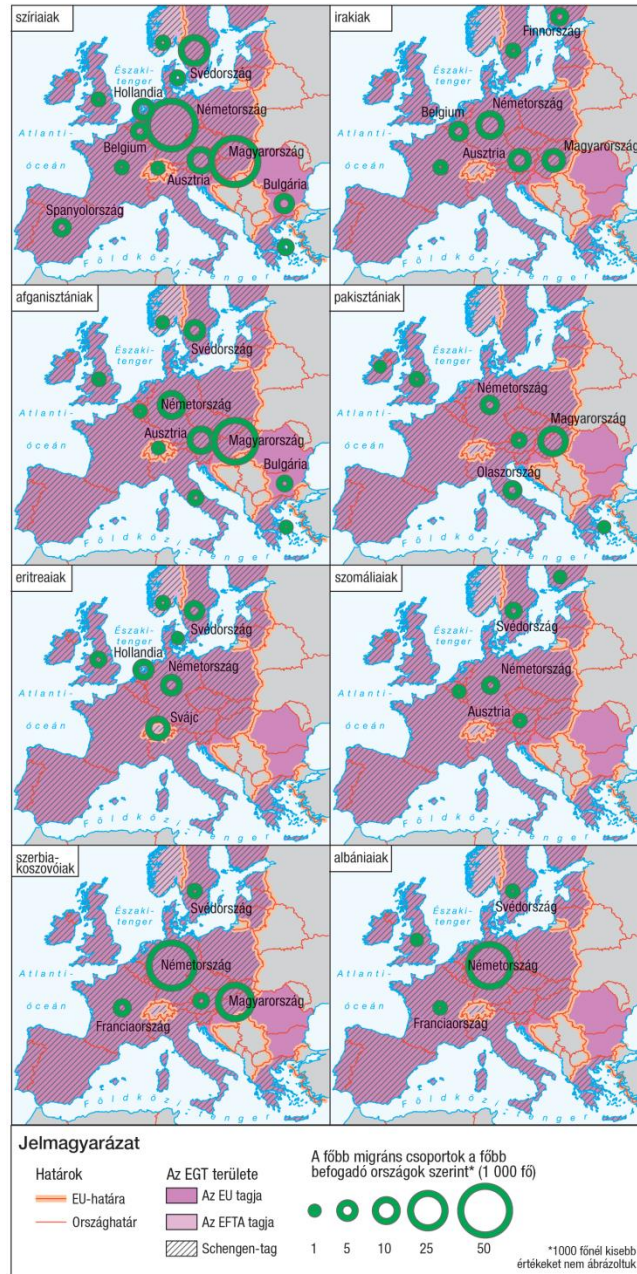
6. ábra. Az Európai Gazdasági Térségben 2014. január 1. és 2015. augusztus 31. között menedékkérelmet benyújtottak megoszlása makrorégiók szerint



A kérelmek megoszlása az egyes kibocsátó térségek, a migránsok érkezési útvonala és céljai szerint nagy területi változatosságokat mutat. A kérelmek közel harmadát kitevő nyugat-ázsiaiakat (túlnyomórészt szíriaiakat és irakiakat) Németországban és Svédországban (illetve

útközben *Magyarországon és Ausztriában*) vették legnagyobb számban nyilvántartásba (6. és 7. ábra).¹¹

7. ábra. 2015. január 1. és augusztus 31. között az Európai Gazdasági Térségben menedékkérelmet benyújtott főbb migráncsoportok megoszlása a fogadó országok szerint



A több mint 200 ezernyi *dél-ázsiai* (többnyire afganisztáni, pakisztáni) kérelmező harmadát a *magyar*, a többit jórészt a *német*, olasz, osztrák, brit hatóságok regisztrálták. Az *észak-afrikai* arab menedékkérők száma legnagyobb értéket *Német- és Franciaországban* ért el, és az Afrikához közeli Máltán is a kérelmek többségét ők alkották. A *Fekete-Afrika nyugati részéről* érkezők több mint felét *Olaszországban*, jóval kisebb részét német és francia

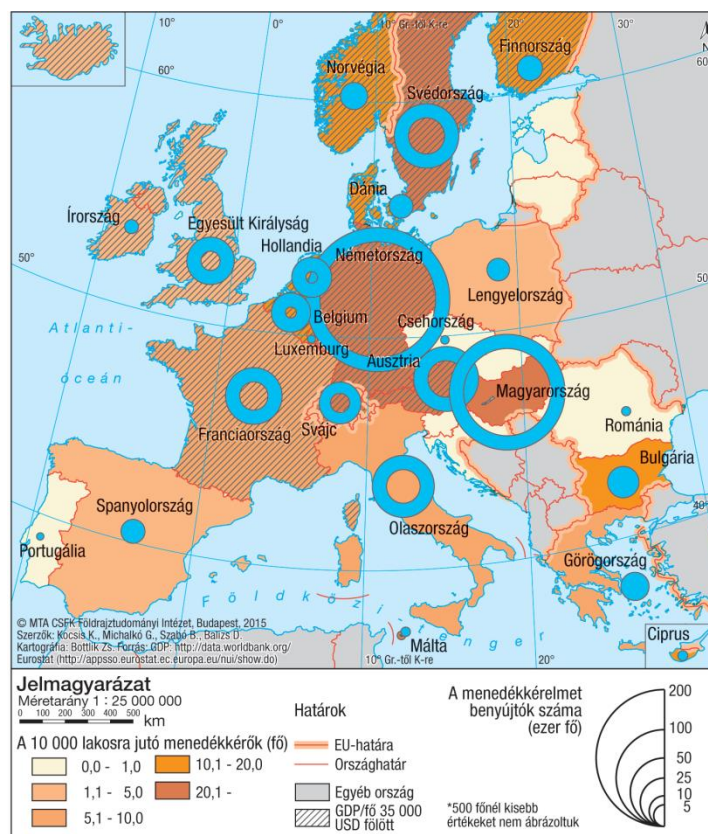
¹¹ http://popstats.unhcr.org/en/asylum_seekers_monthly

területen regisztráltak. *Kelet-Afrika* migránsai (főként az Eritreát és a polgárháborús Szomáliát elhagyók) legnagyobb számban *Német- és Svédországban*, illetve *Svájcban* folyamodnak menekült státuszért.

2015 elejéig a *Nyugat-Balkánról* (főként Koszovóból, Albániából) is sok menedékkérelmet nyújtottak be az EGT területén, túlnyomórészt *Németországban* (és útközben Magyarországon is). A *kelet-európai* (főként ukrán és orosz) migránsok kérelmeinek többségét a *német és francia* célterületeken (és útközben Lengyelországban) regisztrálták.

2015 első nyolc hónapjában az EGT területén szinte pontosan *annyi* (665 ezer) *menedékkérőt* regisztráltak, *mint tavaly egész év alatt*. *2014-hez képest* legjelentősebb változás, a közép-szeméiterrán (alapvetően olasz) térségre nehezedő migrációs nyomás enyhülése és a *balkáni országokra*, illetve ezzel összefüggésben a *Magyarországra nehezedő* (főként közel-keleti) *migrációs nyomás kirobbanó mértékű növekedése* (8. ábra).

8. ábra. Az Európai Gazdasági Térség országaiban menedékkérelmet benyújtottak (2015. január-augusztus)



Ezt bizonyítja az a tény is, hogy az idei év első nyolc hónapjában a Magyarországra illegálisan belépő, és menedékkérelmet benyújtó migránsoknak ¹² 10.000 lakoshoz

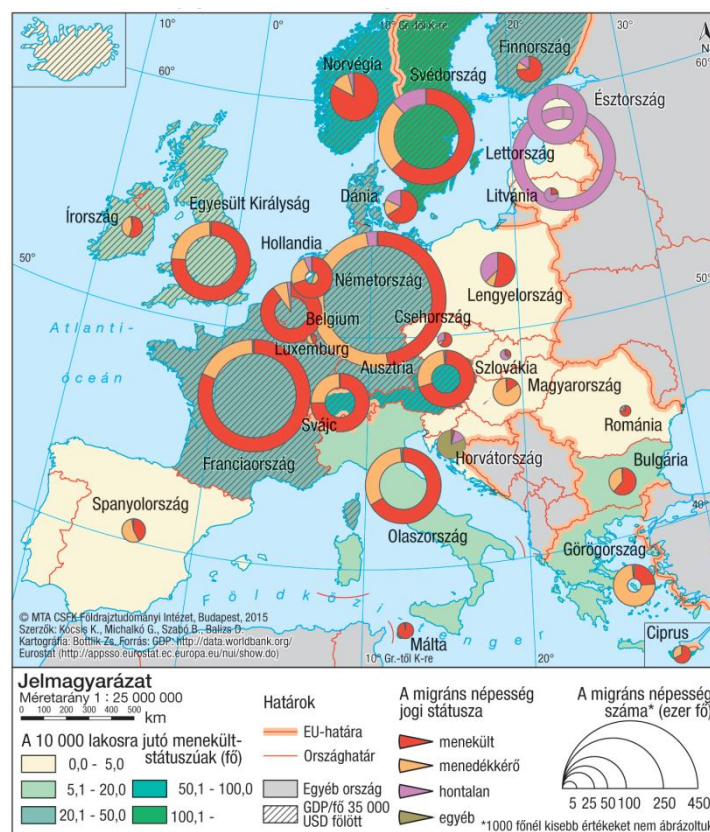
¹² <http://appsso.eurostat.ec.europa.eu>

viszonyított száma kiugróan magas értéket (144,7) képviselt (EGT átlag: 12,8, Ausztria: 52,9, Svédország: 46, Szlovákia, Horvátország, Románia: 0,1 - 0,4).

Az UNHCR (ENSZ Menekültügyi Főbiztosság) és az Eurostat adatai¹³ szerint 2014 végén az EGT területén tartózkodó menekültek vagy a nemzetközi védelem más formáját élvezők, menedékkérők és hontalanok együttes száma 2,2 millió fő volt. 54,1%-a volt menekült¹⁴, 25,6% menedékkérő, 19,3% hontalan és 1,0% egyéb jogállású volt.

A menekültek lélekszáma és aránya egyértelműen az EGT legmagasabb jövedelmű, legkedvezőbb életkörülményeket kínáló országaiban, a migránsok elsődleges bevándorlási célterületein (Nyugat- és Észak-Európában) a legmagasabb, ahol az új hazát kereső, túlnyomórészt muzulmán vallású bevándorlók évek során kiépült saját kapcsolati hálókra is támaszkodhatnak (9. ábra).

9. ábra. Az Európai Gazdasági Térség országaiban élő migráns népesség jogi státusz szerinti megoszlása 2014-ben



Ezen országokban a 10.000 lakosra jutó menekült státuszú népesség száma 20 fölötti. Ugyanez a viszonyszám az EGT szerényebb jövedelmű, migránsok számára kevésbé vonzó, volt szocialista országaiban és az Ibériai-félszigeten 0 – 5 közötti. A migránsok sajátos

¹³ http://popstats.unhcr.org/en/persons_of_concern és <http://appsso.eurostat.ec.europa.eu>

¹⁴ 'Menekült' alatt itt az 1951-es Genfi Konvenció szerinti menekülteket, a kiegészítő védelemben részesülteket és az egyéb, humanitárius védelmet élvezőket értjük, együttesen.

kategóriája a lakóhelyéhez ragaszkodó, de állampolgárságot nem kapó, ún. „*hontalan*” népesség, melynek száma és aránya különösen a *balti országokban* (főként Lettországon és Észtországban) különösen magas. Ezen volt szovjet tagköztársaságokban a jelenség mögött az 1945-1989 között betelepített, észt, lett, litván állampolgársággal nem rendelkező *oroszok* (kisebb részt belaruszok, ukránok) *tömeges jelenléte* áll.

Az EGT felé irányuló *nemzetközi migrációban leginkább érintett országok tartósan* kontinensünk legfejlettebb, migrációs szempontból legvonzóbb, *nyugati és északi részein*, illetve *ideiglenes, tranzit jelleggel déli és délkeleti periferiáin* (pl. Olaszország, Magyarország és a Nyugat-Balkán) találhatóak.